

GOBIERNO DEL ESTADO DE QUINTANA ROO
FORMATO EVALUATORIO PROGRAMÁTICO DEL SIPPRES FESIPPRES-01
INDICADORES

| TRIMESTRE | | | |
|-----------|---|---|---|
| 1 | 2 | 3 | 4 |

| FECHA |
|------------|
| 13/01/2026 |

INSTITUCIÓN: 2112102302 - Colegio de Bachilleres del Estado de Quintana Roo
PROGRAMA PRESUPUESTARIO: E010 - Educación Media Superior
UNIDAD RESPONSABLE: 1302-2207 - Dirección Académica
FIN: F - Contribuir a incrementar el egreso de las y los estudiantes en la Educación Media mediante estrategias de atención a la demanda y permanencia en estos niveles educativos.

| IDENTIFICACIÓN DEL INDICADOR | |
|------------------------------|---|
| Indicador | PED0212 - Tasa de eficiencia terminal de Educación Media Superior |

| VARIABLES | | | |
|-------------|---|----------------------------------|------------------|
| NUMERADOR | Alumnos egresados de media superior en el ciclo escolar t | Unidad de Medida del Numerador | 121 - Estudiante |
| DENOMINADOR | Alumnos de nuevo ingreso a primer grado de media superior que se inscribieron hace t-2 ciclos escolares | Unidad de Medida del Denominador | 121 - Estudiante |

| METAS | | | | | | Semaforización | | | | | |
|------------|--------|----------|-----------------|-------------------------|------------|----------------|--------|----------|--------|--------|--------|
| Línea Base | | Año Meta | Meta Programada | Comportamiento del | Tipo de | Rojo | | Amarillo | | Verde | |
| Año: | 2022 | | en el Año | Indicador hacia la Meta | Método | De | Hasta | De | Hasta | De | Hasta |
| Valor: | 72.050 | 2025 | 73.558 | ASCENDENTE | PORCENTAJE | ∞ | 58.846 | 58.846 | 66.202 | 66.202 | 80.914 |
| | | | | | | | | 80.914 | ∞ | | |

| Variable | Calendario Programado | | | | | | | | | | | | |
|-------------|-----------------------|---------|-------|-------|-------|-------|-------|--------|------------|---------|-----------|------------|------------|
| | Enero | Febrero | Marzo | Abril | Mayo | Junio | Julio | Agosto | Septiembre | Octubre | Noviembre | Diciembre | Total |
| NUMERADOR | 0.000 | 0.000 | 0.000 | 0.000 | 0.000 | 0.000 | 0.000 | 0.000 | 0.000 | 0.000 | 0.000 | 22,024.000 | 22,024.000 |
| DENOMINADOR | 1.000 | 1.000 | 1.000 | 1.000 | 1.000 | 1.000 | 1.000 | 1.000 | 1.000 | 1.000 | 1.000 | 29,941.000 | 29,941.000 |

MTRA. LANDY ESTHER ORTEGA CEBALLOS
DIRECTORA DE PLANEACIÓN Y MEJORA REGULATORIA

MTRA. LANDY ESTHER ORTEGA CEBALLOS
DIRECTORA DE PLANEACIÓN Y MEJORA REGULATORIA

LIC. JORGE CARLOS AGUILAR RODRIGUEZ
DIRECTOR GENERAL

Elaboró

Revisó

Autorizó

GOBIERNO DEL ESTADO DE QUINTANA ROO
FORMATO EVALUATORIO PROGRAMÁTICO DEL SIPPRES FESIPPRES-01
INDICADORES

| TRIMESTRE | | | | FECHA |
|-----------|---|---|---|------------|
| 1 | 2 | 3 | 4 | 13/01/2026 |

| Variable | Calendario Modificado | | | | | | | | | | | | |
|-------------|-----------------------|---------|-------|-------|-------|-------|-------|--------|------------|---------|-----------|------------|------------|
| | Enero | Febrero | Marzo | Abril | Mayo | Junio | Julio | Agosto | Septiembre | Octubre | Noviembre | Diciembre | Total |
| NUMERADOR | 0.000 | 0.000 | 0.000 | 0.000 | 0.000 | 0.000 | 0.000 | 0.000 | 0.000 | 0.000 | 0.000 | 22,024.000 | 22,024.000 |
| DENOMINADOR | 1.000 | 1.000 | 1.000 | 1.000 | 1.000 | 1.000 | 1.000 | 1.000 | 1.000 | 1.000 | 1.000 | 29,941.000 | 29,941.000 |


| Variable | Calendario Ejecutado | | | | | | | | | | | | |
|-------------|----------------------|---------|-------|-------|-------|-------|-------|--------|------------|---------|-----------|------------|------------|
| | Enero | Febrero | Marzo | Abril | Mayo | Junio | Julio | Agosto | Septiembre | Octubre | Noviembre | Diciembre | Total |
| NUMERADOR | 0.000 | 0.000 | 0.000 | 0.000 | 0.000 | 0.000 | 0.000 | 0.000 | 0.000 | 0.000 | 0.000 | 24,765.000 | 24,765.000 |
| DENOMINADOR | 1.000 | 1.000 | 1.000 | 1.000 | 1.000 | 1.000 | 1.000 | 1.000 | 1.000 | 1.000 | 1.000 | 29,941.000 | 29,941.000 |

| AVANCES PROGRAMATICOS | | | | | | | | VARIACION | |
|-----------------------|-----------|-----------------------|------------|---------|-----------|---------|-----------------------|---|-------------|
| Trimestral | | | Acumulado | | | | | Trimestral | |
| Modificado | Ejecutado | Nivel de Cumplimiento | Modificado | | Ejecutado | | Nivel de Cumplimiento | Numerador | Denominador |
| abs | abs | % | abs | % | abs | % | % | % | % |
| 73.558 | 82.713 | 112.446 | 73.558 | 100.000 | 82.713 | 112.446 | 112.446 | 12.446 | 0.000 |
| | | | | | | | | Observaciones | |
| | | | | | | | | Este indicador fue calculado con la estadística básica preliminar no oficializada con corte 19 de diciembre de 2025 | |

| RESULTADOS | | |
|------------------------|--------------------|--|
| Meta Anual Equivalente | Color del Semáforo | Observaciones |
| 82.713 | AMARILLO | De los 29 mil 941 alumnos que iniciaron su educación media superior hace t-2 ciclos escolares, 24,765 la concluyeron en el tiempo reglamentario, es decir el ciclo escolar 2024-2025 |


MTRA. LANDY ESTHER ORTEGA CEBALLOS
DIRECTORA DE PLANEACIÓN Y MEJORA REGULATORIA


MTRA. LANDY ESTHER ORTEGA CEBALLOS
DIRECTORA DE PLANEACIÓN Y MEJORA REGULATORIA


LIC. JORGE CARLOS AGUILAR RODRIGUEZ
DIRECTOR GENERAL

Elaboró

Revisó

Autorizó

GOBIERNO DEL ESTADO DE QUINTANA ROO
FORMATO EVALUATORIO PROGRAMÁTICO DEL SIPRES FESIPPRES-01
INDICADORES

| TRIMESTRE | | | |
|-----------|---|---|---|
| 1 | 2 | 3 | 4 |

| FECHA |
|------------|
| 13/01/2026 |

INSTITUCIÓN: 2112102302 - Colegio de Bachilleres del Estado de Quintana Roo

PROGRAMA PRESUPUESTARIO: E010 - Educación Media Superior

UNIDAD RESPONSABLE: 1302-2207 - Dirección Académica

PROPÓSITO: F.P - Las y los estudiantes ingresan a la Educación Media Superior y permanecen hasta concluir sus estudios con equidad, inclusión, excelencia.

| IDENTIFICACIÓN DEL INDICADOR | |
|------------------------------|---|
| Indicador | 02010I2 - Tasa bruta de cobertura de educación media superior |


| VARIABLES | | | |
|-------------|---|----------------------------------|------------------|
| NUMERADOR | Total de alumnos matriculados en educación media superior al inicio del ciclo escolar t | Unidad de Medida del Numerador | 121 - Estudiante |
| DENOMINADOR | Población a mitad de año t en edad normativa o típica para cursar el nivel o tipo educativo | Unidad de Medida del Denominador | 121 - Estudiante |

| METAS | | | | | | Semaforización | | | | | |
|------------|--------|----------|-----------------|-------------------------|------------|----------------|--------|----------|--------|--------|--------|
| Linea Base | | Año Meta | Meta Programada | Comportamiento del | Tipo de | Rojo | | Amarillo | | Verde | |
| Año: | 2022 | | en el Año | Indicador hacia la Meta | Método | De | Hasta | De | Hasta | De | Hasta |
| Valor: | 78.840 | 2025 | 81.835 | ASCENDENTE | PORCENTAJE | ∞ | 65.468 | 65.468 | 73.652 | 73.652 | 90.019 |
| | | | | | | | | 90.019 | ∞ | | |

| Variable | Calendario Programado | | | | | | | | | | | | |
|-------------|-----------------------|---------|-------|-------|-------|-------|-------|--------|------------|---------|-----------|------------|------------|
| | Enero | Febrero | Marzo | Abril | Mayo | Junio | Julio | Agosto | Septiembre | Octubre | Noviembre | Diciembre | Total |
| NUMERADOR | 0.000 | 0.000 | 0.000 | 0.000 | 0.000 | 0.000 | 0.000 | 0.000 | 0.000 | 0.000 | 0.000 | 78,574.000 | 78,574.000 |
| DENOMINADOR | 1.000 | 1.000 | 1.000 | 1.000 | 1.000 | 1.000 | 1.000 | 1.000 | 1.000 | 1.000 | 1.000 | 96,015.000 | 96,015.000 |


MTRA. LANDY ESTHER ORTEGA CEBALLOS
DIRECTORA DE PLANEACIÓN Y MEJORA REGULATORIA


MTRA. LANDY ESTHER ORTEGA CEBALLOS
DIRECTORA DE PLANEACIÓN Y MEJORA REGULATORIA


LIC. JORGE CARLOS AGUILAR RODRIGUEZ
DIRECTOR GENERAL

Elaboró

Revisó

Autorizó

INDICADORES

| TRIMESTRE | | | |
|-----------|---|---|---|
| 1 | 2 | 3 | 4 |

| FECHA |
|------------|
| 13/01/2026 |

| Variable | Calendario Modificado | | | | | | | | | | | | |
|-------------|-----------------------|---------|-------|-------|-------|-------|-------|--------|------------|---------|-----------|------------|------------|
| | Enero | Febrero | Marzo | Abril | Mayo | Junio | Julio | Agosto | Septiembre | Octubre | Noviembre | Diciembre | Total |
| NUMERADOR | 0.000 | 0.000 | 0.000 | 0.000 | 0.000 | 0.000 | 0.000 | 0.000 | 0.000 | 0.000 | 0.000 | 78,574.000 | 78,574.000 |
| DENOMINADOR | 1.000 | 1.000 | 1.000 | 1.000 | 1.000 | 1.000 | 1.000 | 1.000 | 1.000 | 1.000 | 1.000 | 96,015.000 | 96,015.000 |

| Variable | Calendario Ejecutado | | | | | | | | | | | | |
|-------------|----------------------|---------|-------|-------|-------|-------|-------|--------|------------|---------|-----------|------------|------------|
| | Enero | Febrero | Marzo | Abril | Mayo | Junio | Julio | Agosto | Septiembre | Octubre | Noviembre | Diciembre | Total |
| NUMERADOR | 0.000 | 0.000 | 0.000 | 0.000 | 0.000 | 0.000 | 0.000 | 0.000 | 0.000 | 0.000 | 0.000 | 77,149.000 | 77,149.000 |
| DENOMINADOR | 1.000 | 1.000 | 1.000 | 1.000 | 1.000 | 1.000 | 1.000 | 1.000 | 1.000 | 1.000 | 1.000 | 96,015.000 | 96,015.000 |

| AVANCES PROGRAMATICOS | | | | | | | | VARIACION | |
|-----------------------|-----------|-----------------------|------------|---------|-----------|--------|-----------------------|--|-------------|
| Trimestral | | | Acumulado | | | | | Trimestral | |
| Modificado | Ejecutado | Nivel de Cumplimiento | Modificado | | Ejecutado | | Nivel de Cumplimiento | Numerador | Denominador |
| abs | abs | % | abs | % | abs | % | % | % | % |
| 81.835 | 80.351 | 98.186 | 81.835 | 100.000 | 80.351 | 98.186 | 98.186 | -1.814 | 0.000 |
| | | | | | | | | Observaciones | |
| | | | | | | | | Este indicador fue calculado con la estadística básica preliminar no oficializada, con corte 19 de diciembre de 2025 | |

| RESULTADOS | | |
|------------------------|--------------------|---|
| Meta Anual Equivalente | Color del Semáforo | Observaciones |
| 80.351 | VERDE | De las 96 mil 015 personas en edad de cursar su educación media superior en el estado, 77 mil 7149 se encuentran cursándola en el ciclo escolar 2025-2026 |


MTRA. LANDY ESTHER ORTEGA CEBALLOS
DIRECTORA DE PLANEACIÓN Y MEJORA REGULATORIA


MTRA. LANDY ESTHER ORTEGA CEBALLOS
DIRECTORA DE PLANEACIÓN Y MEJORA REGULATORIA


LIC. JORGE CARLOS AGUILAR RODRIGUEZ
DIRECTOR GENERAL

Elaboró

Revisó

Autorizó

| TRIMESTRE | | | |
|-----------|---|---|---|
| 1 | 2 | 3 | 4 |

| FECHA |
|------------|
| 13/01/2026 |

INSTITUCIÓN: 2112102302 - Colegio de Bachilleres del Estado de Quintana Roo
PROGRAMA PRESUPUESTARIO: E010 - Educación Media Superior
UNIDAD RESPONSABLE: 1302-2207 - Dirección Académica
COMPONENTE: F.P.C01 - Estudiantes con Educación Básica Matriculados

| IDENTIFICACION DEL INDICADOR | |
|------------------------------|---|
| Indicador | C01I01 - Tasa de absorción en el COBAQROO |

| VARIABLES | | | |
|-------------|---|----------------------------------|------------------|
| NUMERADOR | Estudiantes de nuevo ingreso al 1er semestre del COBAQROO en el ciclo escolar t | Unidad de Medida del Numerador | 121 - Estudiante |
| DENOMINADOR | Estudiantes egresados de educación secundaria en el ciclo escolar previo t-1 | Unidad de Medida del Denominador | 121 - Estudiante |

| METAS | | | | | | Semafización | | | | | |
|------------|--------|----------|-----------------|-------------------------|------------|--------------|--------|----------|--------|--------|--------|
| Línea Base | | Año Meta | Meta Programada | Comportamiento del | Tipo de | Rojo | | Amarillo | | Verde | |
| Año: | 2018 | | en el Año | Indicador hacia la Meta | Método | De | Hasta | De | Hasta | De | Hasta |
| Valor: | 25.300 | 2025 | 27.904 | ASCENDENTE | PORCENTAJE | ∞ | 22.323 | 22.323 | 25.113 | 25.113 | 30.694 |
| | | | | | | | | 30.694 | ∞ | | |


| Variable | Calendario Programado | | | | | | | | | | | | |
|-------------|-----------------------|---------|-------|-------|-------|-------|-------|--------|------------|---------|------------|-----------|------------|
| | Enero | Febrero | Marzo | Abril | Mayo | Junio | Julio | Agosto | Septiembre | Octubre | Noviembre | Diciembre | Total |
| NUMERADOR | 0.000 | 0.000 | 0.000 | 0.000 | 0.000 | 0.000 | 0.000 | 0.000 | 0.000 | 0.000 | 7,700.000 | 0.000 | 7,700.000 |
| DENOMINADOR | 1.000 | 1.000 | 1.000 | 1.000 | 1.000 | 1.000 | 1.000 | 1.000 | 1.000 | 1.000 | 27,595.000 | 1.000 | 27,595.000 |


 MTRA. LANDY ESTHER ORTEGA CEBALLOS

DIRECTORA DE PLANEACIÓN Y MEJORA REGULATORIA


 MTRA. LANDY ESTHER ORTEGA CEBALLOS

DIRECTORA DE PLANEACIÓN Y MEJORA REGULATORIA


 LIC. JORGE CARLOS AGUILAR RODRIGUEZ

DIRECTOR GENERAL

Elaboró

Revisó

Autorizó

GOBIERNO DEL ESTADO DE QUINTANA ROO
FORMATO EVALUATORIO PROGRAMÁTICO DEL SIPRES FESIPPRES-01
INDICADORES

| TRIMESTRE | | | |
|-----------|---|---|---|
| 1 | 2 | 3 | 4 |

| FECHA |
|------------|
| 13/01/2026 |

| Variable | Calendario Modificado | | | | | | | | | | | | |
|-------------|-----------------------|---------|-------|-------|-------|-------|-------|--------|------------|---------|------------|-----------|------------|
| | Enero | Febrero | Marzo | Abril | Mayo | Junio | Julio | Agosto | Septiembre | Octubre | Noviembre | Diciembre | Total |
| NUMERADOR | 0.000 | 0.000 | 0.000 | 0.000 | 0.000 | 0.000 | 0.000 | 0.000 | 0.000 | 0.000 | 7,700.000 | 0.000 | 7,700.000 |
| DENOMINADOR | 1.000 | 1.000 | 1.000 | 1.000 | 1.000 | 1.000 | 1.000 | 1.000 | 1.000 | 1.000 | 27,595.000 | 1.000 | 27,595.000 |

| Variable | Calendario Ejecutado | | | | | | | | | | | | |
|-------------|----------------------|---------|-------|-------|-------|-------|-------|--------|------------|---------|-----------|------------|------------|
| | Enero | Febrero | Marzo | Abril | Mayo | Junio | Julio | Agosto | Septiembre | Octubre | Noviembre | Diciembre | Total |
| NUMERADOR | 0.000 | 0.000 | 0.000 | 0.000 | 0.000 | 0.000 | 0.000 | 0.000 | 0.000 | 0.000 | 0.000 | 6,192.000 | 6,192.000 |
| DENOMINADOR | 1.000 | 1.000 | 1.000 | 1.000 | 1.000 | 1.000 | 1.000 | 1.000 | 1.000 | 1.000 | 1.000 | 27,905.000 | 27,905.000 |

| AVANCES PROGRAMÁTICOS | | | | | | | | | | VARIACION | |
|--|-----------|-----------------------|------------|---------|-----------|--------|-----------------------|--------|--|------------|-------------|
| Trimestral | | | Acumulado | | | | | | | Trimestral | |
| Modificado | Ejecutado | Nivel de Cumplimiento | Modificado | | Ejecutado | | Nivel de Cumplimiento | | | Numerador | Denominador |
| abs | abs | % | abs | % | abs | % | % | % | | % | % |
| 27.904 | 22.190 | 79.522 | 27.904 | 100.000 | 22.190 | 79.522 | 79.522 | 79.522 | | -19.584 | 1.123 |
| Observaciones | | | | | | | | | | | |
| la absorción es la capacidad del plantel para atender su demanda social, tanto en términos de la demanda efectiva (solicitudes de nuevo ingreso sin incluir a repetidores). Se obtuvo una captación de 6,192.00 alumnos egresados de secundaria el cual representa un 22.189% de la población total. | | | | | | | | | | | |


MTRA. LANDY ESTHER ORTEGA CEBALLOS

DIRECTORA DE PLANEACIÓN Y MEJORA REGULATORIA


MTRA. LANDY ESTHER ORTEGA CEBALLOS

DIRECTORA DE PLANEACIÓN Y MEJORA REGULATORIA


LIC. JORGE CARLOS AGUILAR RODRIGUEZ

DIRECTOR GENERAL

Elaboró

Revisó

Autorizó

| TRIMESTRE | | | |
|-----------|---|---|---|
| 1 | 2 | 3 | 4 |

| FECHA |
|------------|
| 13/01/2026 |

| RESULTADOS | | |
|------------------------|--------------------|--|
| Meta Anual Equivalente | Color del Semáforo | Observaciones |
| 22.190 | ROJO | Se favoreció la simplificación de los procedimientos administrativos y de los trámites necesarios para facilitar el ingreso de los alumnos, así como la promoción, difusión y gestión del programa de becas, también se realizaron gestiones para brindar apoyos a estudiantes de zonas rurales, como lo son comedores escolares, albergues y transporte escolar. Se llevaron a cabo trabajos coordinados con directores de secundarias y telesecundarias para promocionar la oferta y servicios que brindan nuestros centros educativos, con la finalidad de aumentar la captación de estudiantes de nuevo ingreso. En este sentido la absorción es la capacidad del plantel para atender su demanda social, tanto en términos de la demanda efectiva (solicitudes de nuevo ingreso sin incluir a repetidores). Se obtuvo una captación de 6,192.00 alumnos egresados de secundaria el cual representa un 22.189% de la población total. Existen efectos estadísticamente significativos y sustantivos en los cuatro tipos de determinantes: contextuales (ubicación de Telebachilleratos en las áreas de influencia a menos de 30 kilómetros), de origen social, sociodemográficos y económicos; los cuales contribuyen u obstaculizan que las y los estudiantes continúen sus estudios de educación media superior. |




MTRA. LANDY ESTHER ORTEGA CEBALLOS

DIRECTORA DE PLANEACIÓN Y MEJORA REGULATORIA



MTRA. LANDY ESTHER ORTEGA CEBALLOS

DIRECTORA DE PLANEACIÓN Y MEJORA REGULATORIA



LIC. JORGE CARLOS AGUILAR RODRIGUEZ

DIRECTOR GENERAL

Elaboró

Revisó

Autorizó

INDICADORES

| TRIMESTRE | | | |
|-----------|---|---|---|
| 1 | 2 | 3 | 4 |

| FECHA |
|------------|
| 13/01/2026 |

INSTITUCIÓN: 2112102302 - Colegio de Bachilleres del Estado de Quintana Roo
PROGRAMA PRESUPUESTARIO: E010 - Educación Media Superior
UNIDAD RESPONSABLE: 1302-2207 - Dirección Académica
ACTIVIDAD: F.P.C01.A01 - Gestión de becas federales para estudiantes

| IDENTIFICACION DEL INDICADOR | |
|------------------------------|---|
| Indicador | C01A01I01 - Porcentaje de estudiantes con beca federal gestionada |

| VARIABLES | | | |
|-------------|---|----------------------------------|------------------|
| NUMERADOR | Población total de los estudiantes becados del COBAQROO en el semestre t | Unidad de Medida del Numerador | 121 - Estudiante |
| DENOMINADOR | Población total de los estudiantes matriculados del COBAQROO en el semestre t | Unidad de Medida del Denominador | 121 - Estudiante |

| METAS | | | | | | Semaforización | | | | | |
|------------|-------|----------|---------------------------|--|----------------|----------------|--------|----------|--------|--------|---------|
| Linea Base | | Año Meta | Meta Programada en el Año | Comportamiento del Indicador hacia la Meta | Tipo de Método | Rojo | | Amarillo | | Verde | |
| Año: | 2023 | | | | | De | Hasta | De | Hasta | De | Hasta |
| Valor: | 0.000 | 2025 | 98.997 | ASCENDENTE | PORCENTAJE | ∞ | 79.198 | 79.198 | 89.098 | 89.098 | 108.897 |
| | | | | | | | | 108.897 | ∞ | | |

| Variable | Calendario Programado | | | | | | | | | | | | |
|-------------|-----------------------|---------|-------|-------|-------|-------|------------|--------|------------|---------|-----------|------------|------------|
| | Enero | Febrero | Marzo | Abril | Mayo | Junio | Julio | Agosto | Septiembre | Octubre | Noviembre | Diciembre | Total |
| NUMERADOR | 0.000 | 0.000 | 0.000 | 0.000 | 0.000 | 0.000 | 18,030.000 | 0.000 | 0.000 | 0.000 | 0.000 | 21,062.000 | 19,663.582 |
| DENOMINADOR | 1.000 | 1.000 | 1.000 | 1.000 | 1.000 | 1.000 | 18,213.000 | 1.000 | 1.000 | 1.000 | 1.000 | 21,275.000 | 19,862.718 |


MTRA. LANDY ESTHER ORTEGA CEBALLOS


MTRA. LANDY ESTHER ORTEGA CEBALLOS
DIRECTORA DE PLANEACIÓN Y MEJORA REGULATORIA


LIC. JORGE CARLOS AGUILAR RODRIGUEZ
DIRECTOR GENERAL

DIRECTORA DE PLANEACIÓN Y MEJORA REGULATORIA

DIRECTORA DE PLANEACIÓN Y MEJORA REGULATORIA

DIRECTOR GENERAL

Elaboró

Revisó

Autorizó

GOBIERNO DEL ESTADO DE QUINTANA ROO
 FORMATO EVALUATORIO PROGRAMÁTICO DEL SIPPRES FESIPPRES-01
 INDICADORES

| TRIMESTRE | | | | FECHA |
|-----------|---|---|---|------------|
| 1 | 2 | 3 | 4 | 13/01/2026 |

| Variable | Calendario Modificado | | | | | | | | | | | | |
|-------------|-----------------------|---------|-------|-------|-------|-------|------------|--------|------------|---------|-----------|------------|------------|
| | Enero | Febrero | Marzo | Abril | Mayo | Junio | Julio | Agosto | Septiembre | Octubre | Noviembre | Diciembre | Total |
| NUMERADOR | 0.000 | 0.000 | 0.000 | 0.000 | 0.000 | 0.000 | 18,030.000 | 0.000 | 0.000 | 0.000 | 0.000 | 21,062.000 | 19,663.582 |
| DENOMINADOR | 1.000 | 1.000 | 1.000 | 1.000 | 1.000 | 1.000 | 18,213.000 | 1.000 | 1.000 | 1.000 | 1.000 | 21,275.000 | 19,862.718 |

| Variable | Calendario Ejecutado | | | | | | | | | | | | |
|-------------|----------------------|---------|-------|-------|-------|-------|-------|--------|------------|---------|-----------|------------|------------|
| | Enero | Febrero | Marzo | Abril | Mayo | Junio | Julio | Agosto | Septiembre | Octubre | Noviembre | Diciembre | Total |
| NUMERADOR | 0.000 | 0.000 | 0.000 | 0.000 | 0.000 | 0.000 | 0.000 | 0.000 | 0.000 | 0.000 | 0.000 | 19,867.000 | 19,867.000 |
| DENOMINADOR | 1.000 | 1.000 | 1.000 | 1.000 | 1.000 | 1.000 | 1.000 | 1.000 | 20,022.000 | 1.000 | 1.000 | 20,203.000 | 20,203.000 |

| AVANCES PROGRAMATICOS | | | | | | | | | VARIACION | |
|---|-----------|-----------------------|------------|---------|-----------|--------|-----------------------|---|------------|-------------|
| Trimestral | | | Acumulado | | | | | | Trimestral | |
| Modificado | Ejecutado | Nivel de Cumplimiento | Modificado | | Ejecutado | | Nivel de Cumplimiento | | Numerador | Denominador |
| abs | abs | % | abs | % | abs | % | % | % | % | % |
| 98.999 | 98.337 | 99.331 | 98.997 | 100.000 | 98.337 | 99.333 | 99.333 | | -5.674 | -5.039 |
| Observaciones | | | | | | | | | | |
| de los 20,203 estudiantes que integran la matrícula escolar inicial de nuestro Colegio, se gestionaron 19,867 becas, lo que representa un 98.34% del total. | | | | | | | | | | |



 MTRA. LANDY ESTHER ORTEGA CEBALLOS

DIRECTORA DE PLANEACIÓN Y MEJORA REGULATORIA

Elaboró


 MTRA. LANDY ESTHER ORTEGA CEBALLOS
 DIRECTORA DE PLANEACIÓN Y MEJORA REGULATORIA

Revisó


 LIC. JORGE CARLOS AGUILAR RODRIGUEZ
 DIRECTOR GENERAL

Autorizó

GOBIERNO DEL ESTADO DE QUINTANA ROO
FORMATO EVALUATORIO PROGRAMÁTICO DEL SIPPRES FESIPPRES-01
INDICADORES

| TRIMESTRE | | | |
|-----------|---|---|---|
| 1 | 2 | 3 | 4 |

| FECHA |
|------------|
| 13/01/2026 |

| RESULTADOS | | |
|------------------------|--------------------|--|
| Meta Anual Equivalente | Color del Semáforo | Observaciones |
| 98.335 | VERDE | El Colegio de Bachilleres del Estado de Quintana Roo funge únicamente como gestor del proceso de trámite de las Becas para el "Bienestar Benito Juárez", actuando como enlace entre los Centros e Instancias Educativas, la Coordinación Nacional de Becas para el Bienestar Benito Juárez y su Representación Estatal en Quintana Roo. En este contexto, durante el periodo 25-B se realizaron las gestiones correspondientes para la asignación de becas a la totalidad del estudiantado que cumple con los requisitos establecidos en las Reglas de Operación vigentes. Durante el proceso de Carga de Matrícula SINO B 2025-B (efectuado del 15 al 30 de septiembre), de los 20,203 estudiantes que integran la matrícula escolar inicial de nuestro Colegio, se gestionaron 19,867 becas, lo que representa un 98.34% del total. El 1.66% restante corresponde a 336 estudiantes, de los cuales: 25 estudiantes de la modalidad escolarizada dejaron de asistir a clases sin tramitar su baja oficial (casos de deserción). 311 estudiantes pertenecen a los CSAI (modalidad no escolarizada), quienes no cumplieron con los criterios establecidos en las Reglas de Operación vigentes para ser sujetos de apoyo. Asimismo, el total de la matrícula asciende a 20,203 estudiantes (con corte al primer parcial del 6 de octubre del presente año), de los cuales se gestionaron 19,867 becas. |





MTRA. LANDY ESTHER ORTEGA CEBALLOS
DIRECTORA DE PLANEACIÓN Y MEJORA REGULATORIA

MTRA. LANDY ESTHER ORTEGA CEBALLOS
DIRECTORA DE PLANEACIÓN Y MEJORA REGULATORIA

LIC. JORGE CARLOS AGUILAR RODRIGUEZ
DIRECTOR GENERAL

Elaboró

Revisó

Autorizó

| TRIMESTRE | | | |
|-----------|---|---|---|
| 1 | 2 | 3 | 4 |

| FECHA |
|------------|
| 13/01/2026 |

INSTITUCIÓN: 2112102302 - Colegio de Bachilleres del Estado de Quintana Roo
PROGRAMA PRESUPUESTARIO: E010 - Educación Media Superior
UNIDAD RESPONSABLE: 1302-2207 - Dirección Académica
ACTIVIDAD: F.P.C01.A02 - Participación de las y los estudiantes en eventos académicos, deportivos, culturales y cívicos convocados

| IDENTIFICACIÓN DEL INDICADOR | |
|------------------------------|--|
| Indicador | C01A02I02 - Porcentaje de eventos realizados por convocatorias en actividades académicas, deportivas, culturales y cívicas |

| VARIABLES | | | |
|-------------|--|----------------------------------|--------------|
| NUMERADOR | Número total de eventos realizados en las actividades académicas, deportivas, culturales y cívicas en el semestre t | Unidad de Medida del Numerador | 124 - Evento |
| DENOMINADOR | Número total de eventos programados en las actividades académicas, deportivas, culturales y cívicas en el semestre t | Unidad de Medida del Denominador | 124 - Evento |

| METAS | | | | | | Semaforización | | | | | |
|------------|-------|----------|-----------------|-------------------------|------------|----------------|--------|----------|--------|--------|--------|
| Línea Base | | Año Meta | Meta Programada | Comportamiento del | Tipo de | Rojo | | Amarillo | | Verde | |
| Año: | 2023 | | en el Año | Indicador hacia la Meta | Método | De | Hasta | De | Hasta | De | Hasta |
| Valor: | 0.000 | 2025 | 80.000 | ASCENDENTE | PORCENTAJE | ∞ | 64.000 | 64.000 | 72.000 | 72.000 | 88.000 |
| | | | | | | | | 88.000 | ∞ | | |

| Variable | Calendario Programado | | | | | | | | | | | | |
|-------------|-----------------------|---------|-------|-------|-------|-------|--------|--------|------------|---------|-----------|-----------|--------|
| | Enero | Febrero | Marzo | Abril | Mayo | Junio | Julio | Agosto | Septiembre | Octubre | Noviembre | Diciembre | Total |
| NUMERADOR | 0.000 | 0.000 | 0.000 | 0.000 | 0.000 | 0.000 | 8.000 | 0.000 | 0.000 | 0.000 | 0.000 | 8.000 | 16.000 |
| DENOMINADOR | 1.000 | 1.000 | 1.000 | 1.000 | 1.000 | 1.000 | 10.000 | 1.000 | 1.000 | 1.000 | 1.000 | 10.000 | 20.000 |


 MTRA. LANDY ESTHER ORTEGA CEBALLOS

DIRECTORA DE PLANEACIÓN Y MEJORA REGULATORIA


 MTRA. LANDY ESTHER ORTEGA CEBALLOS

DIRECTORA DE PLANEACIÓN Y MEJORA REGULATORIA


 LIC. JORGE CARLOS AGUILAR RODRIGUEZ

DIRECTOR GENERAL

Elaboró

Revisó

Autorizó

INDICADORES

| TRIMESTRE | | | |
|-----------|---|---|---|
| 1 | 2 | 3 | 4 |

| FECHA |
|------------|
| 13/01/2026 |

| Variable | Calendario Modificado | | | | | | | | | | | | |
|-------------|-----------------------|---------|-------|-------|-------|-------|--------|--------|------------|---------|-----------|-----------|--------|
| | Enero | Febrero | Marzo | Abril | Mayo | Junio | Julio | Agosto | Septiembre | Octubre | Noviembre | Diciembre | Total |
| NUMERADOR | 0.000 | 0.000 | 0.000 | 0.000 | 0.000 | 0.000 | 8.000 | 0.000 | 0.000 | 0.000 | 0.000 | 8.000 | 16.000 |
| DENOMINADOR | 1.000 | 1.000 | 1.000 | 1.000 | 1.000 | 1.000 | 10.000 | 1.000 | 1.000 | 1.000 | 1.000 | 10.000 | 20.000 |

| Variable | Calendario Ejecutado | | | | | | | | | | | | |
|-------------|----------------------|---------|-------|-------|-------|-------|-------|--------|------------|---------|-----------|-----------|--------|
| | Enero | Febrero | Marzo | Abril | Mayo | Junio | Julio | Agosto | Septiembre | Octubre | Noviembre | Diciembre | Total |
| NUMERADOR | 0.000 | 0.000 | 0.000 | 0.000 | 0.000 | 0.000 | 0.000 | 0.000 | 8.000 | 0.000 | 0.000 | 8.000 | 16.000 |
| DENOMINADOR | 1.000 | 1.000 | 1.000 | 1.000 | 1.000 | 1.000 | 1.000 | 1.000 | 10.000 | 1.000 | 1.000 | 10.000 | 20.000 |


| AVANCES PROGRAMATICOS | | | | | | | | VARIACION | |
|-----------------------|-----------|-----------------------|------------|---------|-----------|---------|-----------------------|---------------|-------------|
| Trimestral | | | Acumulado | | | | | Trimestral | |
| Modificado | Ejecutado | Nivel de Cumplimiento | Modificado | | Ejecutado | | Nivel de Cumplimiento | Numerador | Denominador |
| abs | abs | % | abs | % | abs | % | % | % | % |
| 80.000 | 80.000 | 100.000 | 80.000 | 100.000 | 80.000 | 100.000 | 100.000 | 0.000 | 0.000 |
| | | | | | | | | Observaciones | |
| | | | | | | | | | |


MTRA. LANDY ESTHER ORTEGA CEBALLOS

DIRECTORA DE PLANEACIÓN Y MEJORA REGULATORIA


MTRA. LANDY ESTHER ORTEGA CEBALLOS

DIRECTORA DE PLANEACIÓN Y MEJORA REGULATORIA


LIC. JORGE CARLOS AGUILAR RODRIGUEZ

DIRECTOR GENERAL

Elaboró

Revisó

Autorizó

| TRIMESTRE | | | |
|-----------|---|---|---|
| 1 | 2 | 3 | 4 |

| FECHA |
|------------|
| 13/01/2026 |

| RESULTADOS | | |
|------------------------|--------------------|---|
| Meta Anual Equivalente | Color del Semáforo | Observaciones |
| 80.000 | VERDE | <p>VII Concurso Estatal de DebateEl concurso se realizó el 13 de noviembre de 2025 en el Auditorio del Museo de la Cultura Maya a las 10:00 horas. Participaron 2 estudiantes de cada una de las zonas del COBAQROO, los cuales fueron seleccionados mediante una fase de Zona, haciendo un total de 6 estudiantes participantes en la fase Estatal.El 1er lugar lo obtuvo el estudiante Joel Cristian Diaz Pat del plantel SabánEl 2º lugar lo obtuvo la estudiante Carolina Gandiaga Hernández del plantel Cancún Dos.El 3er lugar lo obtuvo el estudiante Jorge Iván Durán Huacal del plantel Puerto Morelos.XXXIII Concurso Estatal de DeclamaciónLa actividad se realizó el 13 de noviembre de 2025 en el Auditorio del Museo de la Cultura Maya a las 15:00 horas. Participaron 3 estudiantes de cada una de las zonas del COBAQROO, los cuales fueron seleccionados mediante una fase de Zona, haciendo un total de 9 estudiantes participantes en la fase Estatal.El 1er lugar lo obtuvo la estudiante Delmy Lizet Be Teh del Plantel Presidente Juárez.El 2º lugar lo obtuvo el estudiante Raymond Emanuel Mojon Oyosa del Plantel Cozumel.El 3er lugar lo obtuvo el estudiante Alejandro Cob Pat del Plantel Puerto Morelos.XXIV Concurso Estatal de Ciencia y TecnologíaEste concurso se llevó a cabo el día 14 de noviembre de 2025 en el Planetario de la ciudad de Chetumal Yookol Kaab a las 10:00 a.m.El concurso estuvo dividido en tres categorías, las cuales son; Aparato de uso didáctico, Prototipo y Experimento. Los proyectos ganadores fueron:Experimento:1er lugar - estudiante Heydi Espinoza Mauleón del Plantel Bacalar.2º lugar- equipo conformado por Bryan Ricardo Cahuich Godinez, Luis Alfonso Poot Dolores y Paola Leticia Cen Tamay del plantel Cancún Uno.3er lugar - conformado por la bina Arallilia Guadalupe Landero Gamboa y Guadalupe de Jesús Zarao Piña del plantel Cozumel.Prototipo:1er lugar - Lo obtuvo el grupo de estudiantes Ruth de los Ángeles Bacab Pat, Sarah Gandara Samberino y José Román Hoil López del plantel Cozumel.2º lugar - Lo obtuvieron Leandro Felipe Balam Tah yLucia Itzel Fuentes Gómez del plantel Sabán.3er lugar - del plantel Cancún Uno, Marjorie Sofia Barajas Hilarío, Danay Sineyre Kú Sánchez y Giselle Galván Tinajero.Aparato de uso didáctico: Solo hubo dos equipos participantes, por lo que los resultados fueron los siguientes:1er lugar: Camila Sánchez Solís, Joshua Cruz Sánchez y Alison Belén Chavarria Pérez del plantel Cancún Tres.2º lugar: Kevin Leonardo Trejo Balam del Plantel Cancún Uno.1 Concurso Estatal de Emprendimiento Juvenil10 equipos fueron seleccionados para el concurso estatal de un total de 21 equipos inscritos. Desde el momento de inscripción se realizó una capacitación para que los equipos prepararan sus productos con todos los elementos que requiere una empresa.El concurso se realizó en el Plantel Ka'Yok' de la Ciudad de Cancún, Quintana Roo el 19 de noviembre de 2025 a las 10:00 horas,1er lugar - Aldo Mauricio Rivero Aguilar, Romira Jaqueline Torres Betanzos y Sandra Mendez Dzib del Plantel Cancún Uno.2º lugar - Yaretzi Joselin Pool Uicab, Alex Adolfo Moo Moo y Claudia Mishel Mahay Cohuo del plantel Sabán.3er lugar - Kaylee H. Villanueva Polanco, Carmen Lisset Camacho Chanona y Erick Emilio Velazquez Chan del plantel Cancún Uno. 39º Etapa Nacional de la Olimpiada Mexicana de MatemáticasLa Olimpiada se llevó a cabo del 16 al 21 de noviembre de 2025 en Oaxtepec, Morelos con la participación de cuatro estudiantes representantes del COBAQROO. Al respecto, se obtuvieron los siguientes resultados:Luis Veudi Vivas Pérez del Plantel Chetumal Uno obtuvo medalla de plata, con el 2º lugar.Mauricio Alexis Ortiz Villegas del Plantel Cozumel obtuvo medalla de bronce, con el 3er lugar.Los estudiantes Leandro Armando Che Gutiérrez del Plantel Bacalar y Yael Alfonso Rojas Machuca del plantel Cancún Uno obtuvieron constancia de participación.Departamento de Actividades Deportivas, Artísticas y Culturales.45 aniversario COBAQROO. El día 23 de agosto, en el marco del 45 aniversario del COBAQROO, se llevó a cabo en Chetumal Q. Roo, una caminata recreativa de 3k, carrera 5 y 10k, en el boulevard bahía del monumento a Nachi Cocom (muelle fiscal) hasta la Megaescultura, recibiendo premios de los tres primeros lugares en estas dos carreras ya mencionadas:Carrera de 5 kilómetros ganadores.Rama femenil.Primer lugar: Laura Rosana Sima Pool.Segundo lugar: Yerby Marita Sabido Correa.Tercer lugar: Citlali Zacil Aldazaba López. Rama varonil.Primer lugar: Daniel Tomas Mendoza Moreno.Segundo lugar: Martín Asael Román Barbosa.Tercer lugar: Axel Abel Moran Mendoza.Carrera de 10 kilómetros ganadores.Rama femenil.Primer lugar: Rosa del Carmen Cruz Urbina.Segundo lugar: Karen Anahí Zavaleta Peraza.Tercer lugar: Johana Maribel Ovando Pool.Rama varonil.Primer lugar: Jesús Ricardo Gomez Flores.Segundo lugar: José Arturo Castillo de Alba.Tercer lugar: Francisco Israel Gálvez Xihum.Se realizó una convivencia deportiva en el plantel Chetumal Uno en las disciplinas de fútbol varonil, voleibol y básquetbol mixto con una participación de 655 participantes (295 mujeres y 360 hombres) entre autoridades, estudiantes, docentes, administrativos y público en general.El día 27 de agosto en la ciudad de Chetumal Q. Roo, se llevó a cabo un desfile conmemorativo, iniciando en el museo de la cultura maya y una caravana cultural en la explanada de la bandera, con una participación de 1625 personas (945 hombres y 680 mujeres) entre personal docente, administrativo y directivo de los centros educativos de la zona centro y sur, estudiantes de los planteles Chetumal Uno, Chetumal Dos, Cancún Dos, el grupo de danza del SITACOBQROO, grupo Hip-Hop del ICA y la escuela secundaria técnica México Marching Band de Corozal Belice.3º Torneo de Ajedrez por la Paz 2025. El día 05 de diciembre en la ciudad de Chetumal Q. Roo, en la Biblioteca Pública Lic. Rojo Gómez, se llevó a cabo el "3º Torneo de Ajedrez por la Paz 2025", con una participación de 40 jugadores en la categoría libre y 30 jugadores en la categoría infantil.Recibiendo premios de los tres primeros lugares:La categoría libre.Primer lugar: Julio Mauricio Velazquez Monsreal.Segundo lugar: Yareni Sofia Espinoza Avila.Tercer lugar: Edgar Guadalupe Moo Caamal.La categoría infantil:Primer lugar: Alexis Ramírez Chavez.Segundo lugar: Camila Isabella Kelly CruzTercer lugar: Carlos Mauricio Kelly Cruz.Premios especiales:Mejor femenil: Naomi Michelle Chay Feliciano.Mejor sub-15: Angel Aaron Cauch Valle.Mejor jugador del COBAQROO: Farid de Jesus Roman Fuentes.</p> |

MTRA. LANDY ESTHER ORTEGA CEBALLOS
DIRECTORA DE PLANEACIÓN Y MEJORA REGULATORIA

MTRA. LANDY ESTHER ORTEGA CEBALLOS
DIRECTORA DE PLANEACIÓN Y MEJORA REGULATORIA

LIC. JORGE CARLOS AGUILAR RODRIGUEZ
DIRECTOR GENERAL

Elaboró Revisó Autorizó

GOBIERNO DEL ESTADO DE QUINTANA ROO
FORMATO EVALUATORIO PROGRAMÁTICO DEL SIPPRES FESIPPRES-01
INDICADORES

INSTITUCIÓN: 2112102302 - Colegio de Bachilleres del Estado de Quintana Roo
PROGRAMA PRESUPUESTARIO: E010 - Educación Media Superior
UNIDAD RESPONSABLE: 1302-2207 - Dirección Académica
ACTIVIDAD: F.P.C02.A01 - Atención del alumnado mediante el servicio de orientación educativa

| TRIMESTRE | | | |
|-----------|---|---|---|
| 1 | 2 | 3 | 4 |

| FECHA |
|------------|
| 13/01/2026 |

| IDENTIFICACION DEL INDICADOR | |
|------------------------------|--|
| Indicador | C02A01I01 - Porcentaje de estudiantes que son atendidos por el servicio de orientación educativa |

| VARIABLES | | | |
|-------------|--|----------------------------------|------------------|
| NUMERADOR | Total de la matrícula de los estudiantes atendidos en el N ciclo semestral | Unidad de Medida del Numerador | 121 - Estudiante |
| DENOMINADOR | Total de la matrícula de los estudiantes en el N ciclo semestral | Unidad de Medida del Denominador | 121 - Estudiante |

| METAS | | | | | | Semaforización | | | | | |
|------------|--------|----------|-----------------|-------------------------|------------|----------------|--------|----------|--------|--------|--------|
| Línea Base | | Año Meta | Meta Programada | Comportamiento del | Tipo de | Rojo | | Amarillo | | Verde | |
| Año: | 2018 | | en el Año | Indicador hacia la Meta | Método | De | Hasta | De | Hasta | De | Hasta |
| Valor: | 30.000 | 2025 | 32.370 | ASCENDENTE | PORCENTAJE | ∞ | 25.896 | 25.896 | 29.133 | 29.133 | 35.607 |
| | | | | | | | | 35.607 | ∞ | | |


| Variable | Calendario Programado | | | | | | | | | | | | |
|-------------|-----------------------|---------|-------|-------|-------|------------|-------|--------|------------|---------|-----------|------------|------------|
| | Enero | Febrero | Marzo | Abril | Mayo | Junio | Julio | Agosto | Septiembre | Octubre | Noviembre | Diciembre | Total |
| NUMERADOR | 0.000 | 0.000 | 0.000 | 0.000 | 0.000 | 5,600.000 | 0.000 | 0.000 | 0.000 | 0.000 | 0.000 | 5,600.000 | 5,600.000 |
| DENOMINADOR | 1.000 | 1.000 | 1.000 | 1.000 | 1.000 | 17,300.000 | 1.000 | 1.000 | 1.000 | 1.000 | 1.000 | 17,300.000 | 17,300.000 |


MTRA. LANDY ESTHER ORTEGA CEBALLOS

DIRECTORA DE PLANEACIÓN Y MEJORA REGULATORIA


MTRA. LANDY ESTHER ORTEGA CEBALLOS

DIRECTORA DE PLANEACIÓN Y MEJORA REGULATORIA


LIC. JORGE CARLOS AGUILAR RODRIGUEZ

DIRECTOR GENERAL

Elaboró

Revisó

Autorizó

GOBIERNO DEL ESTADO DE QUINTANA ROO
FORMATO EVALUATORIO PROGRAMÁTICO DEL SIPPRES FESIPPRES-01
INDICADORES

| TRIMESTRE | | | |
|-----------|---|---|---|
| 1 | 2 | 3 | 4 |

| FECHA |
|------------|
| 13/01/2026 |

| Variable | Calendario Modificado | | | | | | | | | | | | |
|-------------|-----------------------|---------|-------|-------|-------|------------|-------|--------|------------|---------|-----------|------------|------------|
| | Enero | Febrero | Marzo | Abril | Mayo | Junio | Julio | Agosto | Septiembre | Octubre | Noviembre | Diciembre | Total |
| NUMERADOR | 0.000 | 0.000 | 0.000 | 0.000 | 0.000 | 5,600.000 | 0.000 | 0.000 | 0.000 | 0.000 | 0.000 | 5,600.000 | 5,600.000 |
| DENOMINADOR | 1.000 | 1.000 | 1.000 | 1.000 | 1.000 | 17,300.000 | 1.000 | 1.000 | 1.000 | 1.000 | 1.000 | 17,300.000 | 17,300.000 |

| Variable | Calendario Ejecutado | | | | | | | | | | | | |
|-------------|----------------------|---------|-------|-------|-------|------------|-------|--------|------------|---------|-----------|------------|------------|
| | Enero | Febrero | Marzo | Abril | Mayo | Junio | Julio | Agosto | Septiembre | Octubre | Noviembre | Diciembre | Total |
| NUMERADOR | 0.000 | 0.000 | 0.000 | 0.000 | 0.000 | 5,344.000 | 0.000 | 0.000 | 0.000 | 0.000 | 0.000 | 5,529.000 | 5,438.074 |
| DENOMINADOR | 1.000 | 1.000 | 1.000 | 1.000 | 1.000 | 16,410.000 | 1.000 | 1.000 | 1.000 | 1.000 | 1.000 | 17,026.000 | 16,723.674 |

| AVANCES PROGRAMATICOS | | | | | | | | VARIACION | |
|--|-----------|-----------------------|------------|---------|-----------|---------|-----------------------|------------|-------------|
| Trimestral | | | Acumulado | | | | | Trimestral | |
| Modificado | Ejecutado | Nivel de Cumplimiento | Modificado | | Ejecutado | | Nivel de Cumplimiento | Numerador | Denominador |
| abs | abs | % | abs | % | abs | % | % | % | % |
| 32.370 | 32.474 | 100.321 | 32.370 | 100.000 | 32.517 | 100.455 | 100.455 | -1.268 | -1.584 |
| Observaciones | | | | | | | | | |
| Durante los meses de octubre, noviembre y diciembre, 23 planteles brindaron acompañamiento socioemocional presencial, de manera individual, grupal y masiva, al alumnado. El Departamento de Orientación Educativa de la Dirección Académica de la Dirección General, realizó intervenciones socioemocionales de manera virtual. | | | | | | | | | |


MTRA. LANDY ESTHER ORTEGA CEBALLOS
DIRECTORA DE PLANEACIÓN Y MEJORA REGULATORIA


MTRA. LANDY ESTHER ORTEGA CEBALLOS
DIRECTORA DE PLANEACIÓN Y MEJORA REGULATORIA


LIC. JORGE CARLOS AGUILAR RODRIGUEZ
DIRECTOR GENERAL

Elaboró

Revisó

Autorizó

INDICADORES

| TRIMESTRE | | | |
|-----------|---|---|---|
| 1 | 2 | 3 | 4 |

| FECHA |
|------------|
| 13/01/2026 |

RESULTADOS

| Meta Anual Equivalente | Color del Semáforo | Observaciones |
|------------------------|--------------------|---|
| 32.474 | VERDE | Durante los meses de octubre, noviembre y diciembre, 23 planteles brindaron acompañamiento socioemocional presencial, de manera individual, grupal y masiva, al alumnado, beneficiando a 5,066 estudiantes. El Departamento de Orientación Educativa de la Dirección Académica de la Dirección General, realizó intervenciones socioemocionales de manera virtual con la población estudiantil del EMSaD de Chiquilá y presencial con los EMSaD'S de Noh-bee, Cobá y Chan-Chen I, con los temas de proyecto de vida y motivación escolar, atendiendo a un total de 463 estudiantes. |



MTRA. LANDY ESTHER ORTEGA CEBALLOS
DIRECTORA DE PLANEACIÓN Y MEJORA REGULATORIA



MTRA. LANDY ESTHER ORTEGA CEBALLOS
DIRECTORA DE PLANEACIÓN Y MEJORA REGULATORIA



LIC. JORGE CARLOS AGUILAR RODRIGUEZ
DIRECTOR GENERAL

Elaboró

Revisó

Autorizó

GOBIERNO DEL ESTADO DE QUINTANA ROO
FORMATO EVALUATORIO PROGRAMÁTICO DEL SIPPRES FESIPPRES-01
INDICADORES

| TRIMESTRE | | | |
|-----------|---|---|---|
| 1 | 2 | 3 | 4 |

| FECHA |
|------------|
| 13/01/2026 |

INSTITUCIÓN: 2112102302 - Colegio de Bachilleres del Estado de Quintana Roo
PROGRAMA PRESUPUESTARIO: E010 - Educación Media Superior
UNIDAD RESPONSABLE: 1302-2207 - Dirección Académica
ACTIVIDAD: F.P.C02.A02 - Capacitación al personal docente para su actualización y desarrollo profesional

| IDENTIFICACIÓN DEL INDICADOR | |
|------------------------------|--|
| Indicador | C02A02I02 - Porcentaje de docentes que acreditan la capacitación |

| VARIABLES | | | |
|-------------|---|----------------------------------|---------------|
| NUMERADOR | Total de docentes que acreditan los cursos de capacitación en el semestre t | Unidad de Medida del Numerador | 102 - Docente |
| DENOMINADOR | Total de docentes inscritos a cursos de capacitación en el semestre t | Unidad de Medida del Denominador | 102 - Docente |

| METAS | | | | | | Semaforización | | | | | |
|------------|-------|----------|-----------------|-------------------------|------------|----------------|--------|----------|--------|--------|---------|
| Línea Base | | Año Meta | Meta Programada | Comportamiento del | Tipo de | Rojo | | Amarillo | | Verde | |
| Año: | 2023 | | en el Año | Indicador hacia la Meta | Método | De | Hasta | De | Hasta | De | Hasta |
| Valor: | 0.000 | 2025 | 91.004 | ASCENDENTE | PORCENTAJE | ∞ | 72.803 | 72.803 | 81.904 | 81.904 | 100.105 |
| | | | | | | | | 100.105 | ∞ | | |

| Variable | Calendario Programado | | | | | | | | | | | | |
|-------------|-----------------------|---------|-------|-------|-------|---------|-------|--------|------------|---------|-----------|-----------|---------|
| | Enero | Febrero | Marzo | Abril | Mayo | Junio | Julio | Agosto | Septiembre | Octubre | Noviembre | Diciembre | Total |
| NUMERADOR | 0.000 | 0.000 | 0.000 | 0.000 | 0.000 | 435.000 | 0.000 | 0.000 | 0.000 | 0.000 | 0.000 | 435.000 | 435.000 |
| DENOMINADOR | 1.000 | 1.000 | 1.000 | 1.000 | 1.000 | 478.000 | 1.000 | 1.000 | 1.000 | 1.000 | 1.000 | 478.000 | 478.000 |


MTRA. LANDY ESTHER ORTEGA CEBALLOS


DIRECTORA DE PLANEACIÓN Y MEJORA REGULATORIA

Elaboró


MTRA. LANDY ESTHER ORTEGA CEBALLOS

DIRECTORA DE PLANEACIÓN Y MEJORA REGULATORIA

Revisó


LIC. JORGE CARLOS AGUILAR RODRIGUEZ

DIRECTOR GENERAL

Autorizó

INDICADORES

| TRIMESTRE | | | |
|-----------|---|---|---|
| 1 | 2 | 3 | 4 |

| FECHA |
|------------|
| 13/01/2026 |

| Variable | Calendario Modificado | | | | | | | | | | | | |
|-------------|-----------------------|---------|-------|-------|-------|---------|-------|--------|------------|---------|-----------|-----------|---------|
| | Enero | Febrero | Marzo | Abril | Mayo | Junio | Julio | Agosto | Septiembre | Octubre | Noviembre | Diciembre | Total |
| NUMERADOR | 0.000 | 0.000 | 0.000 | 0.000 | 0.000 | 435.000 | 0.000 | 0.000 | 0.000 | 0.000 | 0.000 | 435.000 | 435.000 |
| DENOMINADOR | 1.000 | 1.000 | 1.000 | 1.000 | 1.000 | 478.000 | 1.000 | 1.000 | 1.000 | 1.000 | 1.000 | 478.000 | 478.000 |

| Variable | Calendario Ejecutado | | | | | | | | | | | | |
|-------------|----------------------|---------|-------|-------|-------|---------|-------|--------|------------|---------|-----------|-----------|---------|
| | Enero | Febrero | Marzo | Abril | Mayo | Junio | Julio | Agosto | Septiembre | Octubre | Noviembre | Diciembre | Total |
| NUMERADOR | 0.000 | 0.000 | 0.000 | 0.000 | 0.000 | 476.000 | 0.000 | 0.000 | 0.000 | 0.000 | 0.000 | 443.000 | 460.092 |
| DENOMINADOR | 1.000 | 1.000 | 1.000 | 1.000 | 1.000 | 546.000 | 1.000 | 1.000 | 1.000 | 1.000 | 1.000 | 490.000 | 519.514 |

| AVANCES PROGRAMATICOS | | | | | | | | VARIACION | |
|-----------------------|-----------|-----------------------|------------|---------|-----------|--------|-----------------------|---|-------------|
| Trimestral | | | Acumulado | | | | | Trimestral | |
| Modificado | Ejecutado | Nivel de Cumplimiento | Modificado | | Ejecutado | | Nivel de Cumplimiento | Numerador | Denominador |
| abs | abs | % | abs | % | abs | % | % | % | % |
| 91.004 | 90.408 | 99.345 | 91.004 | 100.000 | 88.562 | 97.317 | 97.317 | 1.839 | 2.510 |
| | | | | | | | | Observaciones | |
| | | | | | | | | En el período intersemestral de capacitación 2025-A realizado del 16 al 20 de junio de 2025, 490 docentes de todas las instancias educativas de la institución participaron en la Semana de Formación y Actualización, de quienes 443 acreditaron los talleres. | |


MTRA. LANDY ESTHER ORTEGA CEBALLOS

DIRECTORA DE PLANEACIÓN Y MEJORA REGULATORIA

Elaboró


MTRA. LANDY ESTHER ORTEGA CEBALLOS
DIRECTORA DE PLANEACIÓN Y MEJORA REGULATORIA
Revisó


LIC. JORGE CARLOS AGUILAR RODRIGUEZ
DIRECTOR GENERAL
Autorizó

GOBIERNO DEL ESTADO DE QUINTANA ROO
FORMATO EVALUATORIO PROGRAMÁTICO DEL SIPPRES FESIPPRES-01
INDICADORES

| TRIMESTRE | | | |
|-----------|---|---|---|
| 1 | 2 | 3 | 4 |

| FECHA |
|------------|
| 13/01/2026 |

| RESULTADOS | | |
|------------------------|--------------------|---|
| Meta Anual Equivalente | Color del Semáforo | Observaciones |
| 90.408 | VERDE | El Colegio de Bachilleres del Estado de Quintana Roo tiene dos periodos para la Formación y Actualización Docente, uno es en el mes de enero y otro en el mes de junio. En el periodo intersemestral de capacitación 2025-A realizado del 16 al 20 de junio de 2025, 490 docentes de todas las instancias educativas de la institución participaron en la Semana de Formación y Actualización, de quienes 443 acreditaron los talleres. Los contenidos abordados en dicho programa de formación, estuvieron orientados en herramientas pedagógicas acordes a la Nueva Escuela Mexicana y el Nuevo Marco Curricular Común de la Educación Media Superior, así como a elementos relevantes del área socioemocional y de inclusión, con el fin de fortalecer la labor del personal de la institución. Entre los logros alcanzados se destaca el desarrollo de estrategias pedagógicas para la concreción de la enseñanza-aprendizaje, así como el fortalecimiento de las habilidades para las prácticas docentes y herramientas para intervención pedagógica y de necesidades educativas para el alumnado. |


MTRA. LANDY ESTHER ORTEGA CEBALLOS

DIRECTORA DE PLANEACIÓN Y MEJORA REGULATORIA

Elaboró


MTRA. LANDY ESTHER ORTEGA CEBALLOS

DIRECTORA DE PLANEACIÓN Y MEJORA REGULATORIA

Revisó


LIC. JORGE CARLOS AGUILAR RODRIGUEZ

DIRECTOR GENERAL

Autorizó

INDICADORES

| TRIMESTRE | | | |
|-----------|---|---|---|
| 1 | 2 | 3 | 4 |

| FECHA |
|------------|
| 13/01/2026 |

INSTITUCIÓN: 2112102302 - Colegio de Bachilleres del Estado de Quintana Roo
PROGRAMA PRESUPUESTARIO: E010 - Educación Media Superior
UNIDAD RESPONSABLE: 1302-2207 - Dirección Académica
ACTIVIDAD: F.P.C02.A03 - Impartición de asignaturas con perspectiva de género

| IDENTIFICACION DEL INDICADOR | |
|------------------------------|--|
| Indicador | C02A03I03 - Porcentaje de estudiantes que desarrollan las progresiones del ámbito socioemocional de educación integral en sexualidad y género I y II |

| VARIABLES | | | |
|-------------|--|----------------------------------|------------------|
| NUMERADOR | Total de la matrícula de los estudiantes que desarrollan las progresiones del ámbito socio-emocional de educación integral en sexualidad y género I y II del N ciclo semestral | Unidad de Medida del Numerador | 121 - Estudiante |
| DENOMINADOR | Total de la matrícula de los estudiantes del N ciclo semestral | Unidad de Medida del Denominador | 121 - Estudiante |

| METAS | | | | | | Semaforización | | | | | |
|------------|-------|----------|-----------------|-------------------------|------------|----------------|--------|----------|--------|--------|--------|
| Línea Base | | Año Meta | Meta Programada | Comportamiento del | Tipo de | Rojo | | Amarillo | | Verde | |
| Año: | 2023 | | en el Año | Indicador hacia la Meta | Método | De | Hasta | De | Hasta | De | Hasta |
| Valor: | 0.000 | 2025 | 35.839 | ASCENDENTE | PORCENTAJE | ∞ | 28.671 | 28.671 | 32.255 | 32.255 | 39.423 |
| | | | | | | | | 39.423 | ∞ | | |


| Variable | Calendario Programado | | | | | | | | | | | | |
|-------------|-----------------------|---------|-------|-------|-------|-------|------------|--------|------------|---------|-----------|------------|------------|
| | Enero | Febrero | Marzo | Abril | Mayo | Junio | Julio | Agosto | Septiembre | Octubre | Noviembre | Diciembre | Total |
| NUMERADOR | 0.000 | 0.000 | 0.000 | 0.000 | 0.000 | 0.000 | 5,250.000 | 0.000 | 0.000 | 0.000 | 0.000 | 5,550.000 | 5,404.167 |
| DENOMINADOR | 1.000 | 1.000 | 1.000 | 1.000 | 1.000 | 1.000 | 15,079.000 | 1.000 | 1.000 | 1.000 | 1.000 | 15,079.000 | 15,079.000 |


MTRA. LANDY ESTHER ORTEGA CEBALLOS

DIRECTORA DE PLANEACIÓN Y MEJORA REGULATORIA


MTRA. LANDY ESTHER ORTEGA CEBALLOS

DIRECTORA DE PLANEACIÓN Y MEJORA REGULATORIA


L.C. JORGE CARLOS AGUILAR RODRIGUEZ

DIRECTOR GENERAL

Elaboró

Revisó

Autorizó

GOBIERNO DEL ESTADO DE QUINTANA ROO
FORMATO EVALUATORIO PROGRAMÁTICO DEL SIPPRES FESIPPRES-01

INDICADORES

| TRIMESTRE | | | |
|-----------|---|---|---|
| 1 | 2 | 3 | 4 |

| FECHA |
|------------|
| 13/01/2026 |

| Variable | Calendario Modificado | | | | | | | | | | | | |
|-------------|-----------------------|---------|-------|-------|-------|-------|------------|--------|------------|---------|-----------|------------|------------|
| | Enero | Febrero | Marzo | Abril | Mayo | Junio | Julio | Agosto | Septiembre | Octubre | Noviembre | Diciembre | Total |
| NUMERADOR | 0.000 | 0.000 | 0.000 | 0.000 | 0.000 | 0.000 | 5,250.000 | 0.000 | 0.000 | 0.000 | 0.000 | 5,550.000 | 5,404.167 |
| DENOMINADOR | 1.000 | 1.000 | 1.000 | 1.000 | 1.000 | 1.000 | 15,079.000 | 1.000 | 1.000 | 1.000 | 1.000 | 15,079.000 | 15,079.000 |

| Variable | Calendario Ejecutado | | | | | | | | | | | | |
|-------------|----------------------|---------|-------|-------|-------|-------|-------|--------|------------|---------|-----------|------------|------------|
| | Enero | Febrero | Marzo | Abril | Mayo | Junio | Julio | Agosto | Septiembre | Octubre | Noviembre | Diciembre | Total |
| NUMERADOR | 0.000 | 0.000 | 0.000 | 0.000 | 0.000 | 0.000 | 0.000 | 0.000 | 6,224.000 | 0.000 | 0.000 | 6,201.000 | 6,212.521 |
| DENOMINADOR | 1.000 | 1.000 | 1.000 | 1.000 | 1.000 | 1.000 | 1.000 | 1.000 | 17,048.000 | 1.000 | 1.000 | 17,026.000 | 17,037.007 |

| AVANCES PROGRAMATICOS | | | | | | | | VARIACION | |
|-----------------------|-----------|-----------------------|------------|---------|-----------|---------|-----------------------|--|-------------|
| Trimestral | | | Acumulado | | | | | Trimestral | |
| Modificado | Ejecutado | Nivel de Cumplimiento | Modificado | | Ejecutado | | Nivel de Cumplimiento | Numerador | Denominador |
| abs | abs | % | abs | % | abs | % | % | % | % |
| 36.806 | 36.421 | 98.953 | 35.839 | 100.000 | 36.465 | 101.746 | 101.746 | 11.730 | 12.912 |
| | | | | | | | | Observaciones | |
| | | | | | | | | Del 1 de octubre al 19 de diciembre del presente año, 6201 estudiantes de primer semestre, de los 23 planteles y 21 EMSaD desarrollaron las progresiones de la categoría: factores de la sexualidad (libertad de conciencia, placer y autonomía del cuerpo) del ámbito socioemocional de educación integral en sexualidad y género | |
| | | | | | | | | | |

| RESULTADOS | | |
|------------------------|--------------------|--|
| Meta Anual Equivalente | Color del Semáforo | Observaciones |
| 35.464 | VERDE | Del 1 de octubre al 19 de diciembre del presente año, 6201 estudiantes de primer semestre, de los 23 planteles y 21 EMSaD desarrollaron las progresiones de la categoría: factores de la sexualidad (libertad de conciencia, placer y autonomía del cuerpo) del ámbito socioemocional de educación integral en sexualidad y género del programa de estudio de la formación socioemocional. |

MTRA. LANDY ESTHER ORTEGA CEBALLOS

MTRA. LANDY ESTHER ORTEGA CEBALLOS

LIC. JORGE CARLOS AGUILAR RODRIGUEZ

DIRECTORA DE PLANEACIÓN Y MEJORA REGULATORIA

DIRECTORA DE PLANEACIÓN Y MEJORA REGULATORIA

DIRECTOR GENERAL

Elaboró

Revisó

Autorizó

| TRIMESTRE | | | |
|-----------|---|---|---|
| 1 | 2 | 3 | 4 |

| FECHA |
|------------|
| 13/01/2026 |

INSTITUCIÓN: 2112102302 - Colegio de Bachilleres del Estado de Quintana Roo
PROGRAMA PRESUPUESTARIO: E010 - Educación Media Superior
UNIDAD RESPONSABLE: 1302-2207 - Dirección Académica
ACTIVIDAD: F.P.C03.A01 - Evaluación de los planteles del COBAQROO para verificar que cumplan con los criterios de calidad

| IDENTIFICACION DEL INDICADOR | |
|------------------------------|--|
| Indicador | C03A01I01 - Porcentaje de Planteles Evaluados del COBAQROO que obtienen un resultado satisfactorio |

| VARIABLES | | | |
|-------------|---|----------------------------------|------------------|
| NUMERADOR | Número total de planteles del COBAQROO Evaluados con resultado satisfactorio en el semestre t | Unidad de Medida del Numerador | 123 - Evaluación |
| DENOMINADOR | Número total de planteles del COBAQROO Evaluados en el semestre t | Unidad de Medida del Denominador | 123 - Evaluación |

| METAS | | | | | | Semafización | | | | | |
|------------|-------|----------|-----------------|-------------------------|------------|--------------|--------|----------|--------|--------|--------|
| Línea Base | | Año Meta | Meta Programada | Comportamiento del | Tipo de | Rojo | | Amarillo | | Verde | |
| Año: | 2023 | | en el Año | Indicador hacia la Meta | Método | De | Hasta | De | Hasta | De | Hasta |
| Valor: | 0.000 | 2025 | 60.000 | ASCENDENTE | PORCENTAJE | ∞ | 48.000 | 48.000 | 54.000 | 54.000 | 66.000 |
| | | | | | | | | 66.000 | ∞ | | |

| Variable | Calendario Programado | | | | | | | | | | | | |
|-------------|-----------------------|---------|-------|-------|-------|--------|-------|--------|------------|---------|-----------|-----------|--------|
| | Enero | Febrero | Marzo | Abril | Mayo | Junio | Julio | Agosto | Septiembre | Octubre | Noviembre | Diciembre | Total |
| NUMERADOR | 0.000 | 0.000 | 0.000 | 0.000 | 0.000 | 3.000 | 0.000 | 0.000 | 0.000 | 0.000 | 0.000 | 3.000 | 6.000 |
| DENOMINADOR | 1.000 | 1.000 | 1.000 | 1.000 | 1.000 | 10.000 | 1.000 | 1.000 | 1.000 | 1.000 | 1.000 | 10.000 | 10.000 |


MTRA. LANDY ESTHER ORTEGA CEBALLOS
DIRECTORA DE PLANEACIÓN Y MEJORA REGULATORIA


MTRA. LANDY ESTHER ORTEGA CEBALLOS
DIRECTORA DE PLANEACIÓN Y MEJORA REGULATORIA


LIC. JORGE CARLOS AGUILAR RODRIGUEZ
DIRECTOR GENERAL

Elaboró

Revisó

Autorizó

GOBIERNO DEL ESTADO DE QUINTANA ROO
FORMATO EVALUATORIO PROGRAMÁTICO DEL SIPPRES FESIPPRES-01

INDICADORES

| TRIMESTRE | | | |
|-----------|---|---|---|
| 1 | 2 | 3 | 4 |

| FECHA |
|------------|
| 13/01/2026 |

| Variable | Calendario Modificado | | | | | | | | | | | | |
|-------------|-----------------------|---------|-------|-------|-------|--------|-------|--------|------------|---------|-----------|-----------|--------|
| | Enero | Febrero | Marzo | Abril | Mayo | Junio | Julio | Agosto | Septiembre | Octubre | Noviembre | Diciembre | Total |
| NUMERADOR | 0.000 | 0.000 | 0.000 | 0.000 | 0.000 | 3.000 | 0.000 | 0.000 | 0.000 | 0.000 | 0.000 | 3.000 | 6.000 |
| DENOMINADOR | 1.000 | 1.000 | 1.000 | 1.000 | 1.000 | 10.000 | 1.000 | 1.000 | 1.000 | 1.000 | 1.000 | 10.000 | 10.000 |

| Variable | Calendario Ejecutado | | | | | | | | | | | | |
|-------------|----------------------|---------|-------|-------|-------|--------|-------|--------|------------|---------|-----------|-----------|--------|
| | Enero | Febrero | Marzo | Abril | Mayo | Junio | Julio | Agosto | Septiembre | Octubre | Noviembre | Diciembre | Total |
| NUMERADOR | 0.000 | 0.000 | 0.000 | 0.000 | 0.000 | 3.000 | 0.000 | 0.000 | 0.000 | 0.000 | 0.000 | 3.000 | 6.000 |
| DENOMINADOR | 1.000 | 1.000 | 1.000 | 1.000 | 1.000 | 10.000 | 1.000 | 1.000 | 1.000 | 1.000 | 1.000 | 10.000 | 10.000 |

| AVANCES PROGRAMATICOS | | | | | | | | VARIACION | |
|--|-----------|-----------------------|------------|---------|-----------|---------|-----------------------|------------|-------------|
| Trimestral | | | Acumulado | | | | | Trimestral | |
| Modificado | Ejecutado | Nivel de Cumplimiento | Modificado | | Ejecutado | | Nivel de Cumplimiento | Numerador | Denominador |
| abs | abs | % | abs | % | abs | % | % | % | % |
| 30.000 | 30.000 | 100.000 | 60.000 | 100.000 | 60.000 | 100.000 | 100.000 | 0.000 | 0.000 |
| Observaciones | | | | | | | | | |
| Para este ejercicio fiscal, se evaluaron diez centros educativos adscritos al Colegio de Bachilleres de Quintana Roo; Plantel Carlos A. Madrazo, Nicolás Bravo, Río Hondo, Candelaria, Señor, Presidente Juárez, Cancún Uno, Cancún Cuatro, Puerto Morelos y Ciudad Mujeres. | | | | | | | | | |


MTRA. LANDY ESTHER ORTEGA CEBALLOS

DIRECTORA DE PLANEACIÓN Y MEJORA REGULATORIA


MTRA. LANDY ESTHER ORTEGA CEBALLOS
DIRECTORA DE PLANEACIÓN Y MEJORA REGULATORIA


LIC. JORGE CARLOS AGUILAR RODRIGUEZ
DIRECTOR GENERAL

Elaboró

Revisó

Autorizó

INDICADORES

| TRIMESTRE | | | |
|-----------|---|---|---|
| 1 | 2 | 3 | 4 |

| FECHA |
|------------|
| 13/01/2026 |

| RESULTADOS | | |
|------------------------|--------------------|---|
| Meta Anual Equivalente | Color del Semáforo | Observaciones |
| 60.000 | VERDE | Para este ejercicio fiscal, se evaluaron diez centros educativos adscritos al Colegio de Bachilleres de Quintana Roo; Plantel Carlos A. Madrazo, Nicolás Bravo, Río Hondo, Candelaria, Señor, Presidente Juárez, Cancún Uno, Cancún Cuatro, Puerto Morelos y Ciudad Mujeres. De la evaluación documental realizada en el Cuarto trimestre, se obtuvo que 3 centros educativos cumplen al cien por ciento con los aspectos evaluados, dichos centros educativos son: Plantel Río Hondo, Plantel Presidente Juárez y Plantel Puerto Morelos, Esto representa el 30% de Planteles que obtuvieron un resultado satisfactorio. |



MTRA. LANDY ESTHER ORTEGA CEBALLOS
DIRECTORA DE PLANEACIÓN Y MEJORA REGULATORIA



MTRA. LANDY ESTHER ORTEGA CEBALLOS
DIRECTORA DE PLANEACIÓN Y MEJORA REGULATORIA



LIC. JORGE CARLOS AGUILAR RODRIGUEZ
DIRECTOR GENERAL

Elaboró

Revisó

Autorizó

GOBIERNO DEL ESTADO DE QUINTANA ROO
FORMATO EVALUATORIO PROGRAMÁTICO DEL SIPPRES FESIPPRES-01
INDICADORES

| TRIMESTRE | | | |
|-----------|---|---|---|
| 1 | 2 | 3 | 4 |

| FECHA |
|------------|
| 13/01/2026 |

INSTITUCIÓN: 2112102302 - Colegio de Bachilleres del Estado de Quintana Roo
PROGRAMA PRESUPUESTARIO: E010 - Educación Media Superior
UNIDAD RESPONSABLE: 1302-2207 - Dirección Académica
ACTIVIDAD: F.P.C03.A02 - Implementación de acciones para una cultura de paz

| IDENTIFICACION DEL INDICADOR | |
|------------------------------|---|
| Indicador | C03A02I02 - Porcentaje de instancias educativas que realizan acciones para una cultura de paz |

| VARIABLES | | | |
|-------------|--|----------------------------------|-----------------|
| NUMERADOR | Total de instancias educativas que realizan acciones para una cultura de paz del N ciclo semestral | Unidad de Medida del Numerador | 150 - Instancia |
| DENOMINADOR | Total de instancias educativas del N ciclo semestral | Unidad de Medida del Denominador | 150 - Instancia |

| METAS | | | | | | Semaforización | | | | | |
|------------|-------|----------|-----------------|-------------------------|------------|----------------|--------|----------|--------|--------|--------|
| Linea Base | | Año Meta | Meta Programada | Comportamiento del | Tipo de | Rojo | | Amarillo | | Verde | |
| Año: | 2023 | | en el Año | Indicador hacia la Meta | Método | De | Hasta | De | Hasta | De | Hasta |
| Valor: | 0.000 | 2025 | 72.727 | ASCENDENTE | PORCENTAJE | ∞ | 58.182 | 58.182 | 65.455 | 65.455 | 80.000 |
| | | | | | | | | 80.000 | ∞ | | |

| Variable | Calendario Programado | | | | | | | | | | | | |
|-------------|-----------------------|---------|-------|-------|-------|-------|--------|--------|------------|---------|-----------|-----------|--------|
| | Enero | Febrero | Marzo | Abril | Mayo | Junio | Julio | Agosto | Septiembre | Octubre | Noviembre | Diciembre | Total |
| NUMERADOR | 0.000 | 0.000 | 0.000 | 0.000 | 0.000 | 0.000 | 32.000 | 0.000 | 0.000 | 0.000 | 0.000 | 32.000 | 32.000 |
| DENOMINADOR | 1.000 | 1.000 | 1.000 | 1.000 | 1.000 | 1.000 | 44.000 | 1.000 | 1.000 | 1.000 | 1.000 | 44.000 | 44.000 |


MTRA. LANDY ESTHER ORTEGA CEBALLOS

DIRECTORA DE PLANEACIÓN Y MEJORA REGULATORIA


MTRA. LANDY ESTHER ORTEGA CEBALLOS

DIRECTORA DE PLANEACIÓN Y MEJORA REGULATORIA


LIC. JORGE CARLOS AGUILAR RODRIGUEZ

DIRECTOR GENERAL

Elaboró

Revisó

Autorizó

GOBIERNO DEL ESTADO DE QUINTANA ROO
FORMATO EVALUATORIO PROGRAMÁTICO DEL SIPPRES FESIPPRES-01
INDICADORES

| TRIMESTRE | | | |
|-----------|---|---|---|
| 1 | 2 | 3 | 4 |

| FECHA |
|------------|
| 13/01/2026 |

| Variable | Calendario Modificado | | | | | | | | | | | | |
|-------------|-----------------------|---------|-------|-------|-------|-------|--------|--------|------------|---------|-----------|-----------|--------|
| | Enero | Febrero | Marzo | Abril | Mayo | Junio | Julio | Agosto | Septiembre | Octubre | Noviembre | Diciembre | Total |
| NUMERADOR | 0.000 | 0.000 | 0.000 | 0.000 | 0.000 | 0.000 | 32.000 | 0.000 | 0.000 | 0.000 | 0.000 | 32.000 | 32.000 |
| DENOMINADOR | 1.000 | 1.000 | 1.000 | 1.000 | 1.000 | 1.000 | 44.000 | 1.000 | 1.000 | 1.000 | 1.000 | 44.000 | 44.000 |

| Variable | Calendario Ejecutado | | | | | | | | | | | | |
|-------------|----------------------|---------|-------|-------|-------|-------|-------|--------|------------|---------|-----------|-----------|--------|
| | Enero | Febrero | Marzo | Abril | Mayo | Junio | Julio | Agosto | Septiembre | Octubre | Noviembre | Diciembre | Total |
| NUMERADOR | 0.000 | 0.000 | 0.000 | 0.000 | 0.000 | 0.000 | 0.000 | 0.000 | 32.000 | 0.000 | 0.000 | 32.000 | 32.000 |
| DENOMINADOR | 1.000 | 1.000 | 1.000 | 1.000 | 1.000 | 1.000 | 1.000 | 1.000 | 44.000 | 1.000 | 1.000 | 44.000 | 44.000 |

| AVANCES PROGRAMATICOS | | | | | | | | VARIACION | |
|-----------------------|-----------|-----------------------|------------|---------|-----------|---------|-----------------------|---|-------------|
| Trimestral | | | Acumulado | | | | | Trimestral | |
| Modificado | Ejecutado | Nivel de Cumplimiento | Modificado | | Ejecutado | | Nivel de Cumplimiento | Numerador | Denominador |
| abs | abs | % | abs | % | abs | % | % | % | % |
| 72.727 | 72.727 | 100.000 | 72.727 | 100.000 | 72.727 | 100.000 | 100.000 | 0.000 | 0.000 |
| | | | | | | | | Observaciones | |
| | | | | | | | | En 32 instancias educativas (plantels y EMSaD) se llevaron a cabo estas acciones. | |



MTRA. LANDY ESTHER ORTEGA CEBALLOS
DIRECTORA DE PLANEACIÓN Y MEJORA REGULATORIA



MTRA. LANDY ESTHER ORTEGA CEBALLOS
DIRECTORA DE PLANEACIÓN Y MEJORA REGULATORIA



LIC. JORGE CARLOS AGUILAR RODRIGUEZ
DIRECTOR GENERAL

Elaboró

Revisó

Autorizó

INDICADORES

| TRIMESTRE | | | |
|-----------|---|---|---|
| 1 | 2 | 3 | 4 |

| FECHA |
|------------|
| 13/01/2026 |

| RESULTADOS | | |
|------------------------|--------------------|--|
| Meta Anual Equivalente | Color del Semáforo | Observaciones |
| 72.727 | VERDE | El 7 y 8 de noviembre del presente año, participaron 32 instancias educativas en la Jornada Nacional Por la Paz y Contra las Adicciones, Campaña el fentanilo te mata (Aléjate de las drogas. Elige ser feliz), con el objetivo de fortalecer el vínculo entre la escuela, familia y comunidad para contribuir con la prevención de las adicciones y construcción de la paz a partir del desarrollo de actividades deportivas, artístico-culturales, recreativas, pedagógicas y comunitarias. El 25 de octubre y 25 de noviembre se realizó el Día Naranja, una iniciativa de la campaña de la ONU ÚNETE para poner fin a la violencia contra las mujeres, con el propósito de concientizar y prevenir la violencia de género. En 32 instancias educativas (planteles y EMSaD) se llevaron a cabo estas acciones. Así mismo, en el marco de los 16 Días de Activismo contra la violencia de género, estrategia internacional iniciada por la sociedad civil en 1991 e impulsada en 2008 por el Secretario General de las Naciones Unidas, a través de una campaña denominada "ÚNETE" de aquí al 2030, para poner fin a las violencias contra las mujeres, se promovió el tema de violencia digital del 25 de noviembre al 10 de diciembre. Por parte de la Dirección Académica del Colegio de Bachilleres del Estado de Quintana Roo, se desarrollaron las siguientes actividades institucionales durante los 16 días de activismo para prevenir la violencia contra la mujer: •Webinario: "Estrategia: Escuela y Familia para la prevención de la Violencia Digital". •3° Torneo de Ajedrez por la Paz 2025. • VI Foro Educativo Mixto: Cultura de Paz. Participaron 15,829 estudiantes promoviendo en los entornos escolares la sana convivencia escolar, estilos de vida saludables, acciones para la paz y no violencia, la toma de decisiones responsables y estrategias para disminuir la violencia digital. |



MTRA. LANDY ESTHER ORTEGA CEBALLOS
DIRECTORA DE PLANEACIÓN Y MEJORA REGULATORIA



MTRA. LANDY ESTHER ORTEGA CEBALLOS
DIRECTORA DE PLANEACIÓN Y MEJORA REGULATORIA



LIC. JORGE CARLOS AGUILAR RODRIGUEZ
DIRECTOR GENERAL

Elaboró

Revisó

Autorizó

GOBIERNO DEL ESTADO DE QUINTANA ROO
FORMATO EVALUATORIO PROGRAMÁTICO DEL SIPPRES FESIPPRES-01
INDICADORES

| TRIMESTRE | | | |
|-----------|---|---|---|
| 1 | 2 | 3 | 4 |

| FECHA |
|------------|
| 13/01/2026 |

INSTITUCIÓN: 2112102302 - Colegio de Bachilleres del Estado de Quintana Roo
PROGRAMA PRESUPUESTARIO: E010 - Educación Media Superior
UNIDAD RESPONSABLE: 1302-2207 - Dirección Académica
ACTIVIDAD: F.P.C03.A03 - Vinculación de la madre, padre, o tutor en las actividades escolares del estudiantado

| IDENTIFICACION DEL INDICADOR | |
|------------------------------|---|
| Indicador | C03A03I03 - Porcentaje de instancias educativas que realizan actividades vinculadas con las madres, padres o tutores del estudiantado |

| VARIABLES | | | |
|-------------|---|----------------------------------|-----------------|
| NUMERADOR | Total de instancias educativas que realizan actividades vinculadas con las madres, padres de familia o tutores del estudiantado del N ciclo semestral | Unidad de Medida del Numerador | 150 - Instancia |
| DENOMINADOR | Total de instancias educativas del N ciclo semestral | Unidad de Medida del Denominador | 150 - Instancia |

| METAS | | | | | | Semaforización | | | | | |
|------------|--------|----------|---------------------------|--|----------------|----------------|--------|----------|--------|--------|--------|
| Linea Base | | Año Meta | Meta Programada en el Año | Comportamiento del Indicador hacia la Meta | Tipo de Método | Rojo | | Amarillo | | Verde | |
| Año: | 2018 | | | | | De | Hasta | De | Hasta | De | Hasta |
| Valor: | 56.000 | 2025 | 72.727 | ASCENDENTE | PORCENTAJE | ∞ | 58.182 | 58.182 | 65.455 | 65.455 | 80.000 |
| | | | | | | | | 80.000 | ∞ | | |

| Variable | Calendario Programado | | | | | | | | | | | | |
|-------------|-----------------------|---------|-------|-------|-------|--------|-------|--------|------------|---------|-----------|-----------|--------|
| | Enero | Febrero | Marzo | Abril | Mayo | Junio | Julio | Agosto | Septiembre | Octubre | Noviembre | Diciembre | Total |
| NUMERADOR | 0.000 | 0.000 | 0.000 | 0.000 | 0.000 | 32.000 | 0.000 | 0.000 | 0.000 | 0.000 | 0.000 | 32.000 | 32.000 |
| DENOMINADOR | 1.000 | 1.000 | 1.000 | 1.000 | 1.000 | 44.000 | 1.000 | 1.000 | 1.000 | 1.000 | 1.000 | 44.000 | 44.000 |


MTRA. LANDY ESTHER ORTEGA CEBALLOS

DIRECTORA DE PLANEACIÓN Y MEJORA REGULATORIA


MTRA. LANDY ESTHER ORTEGA CEBALLOS

DIRECTORA DE PLANEACIÓN Y MEJORA REGULATORIA


LIC. JORGE CARLOS AGUILAR RODRIGUEZ

DIRECTOR GENERAL

Elaboró

Revisó

Autorizó

GOBIERNO DEL ESTADO DE QUINTANA ROO
FORMATO EVALUATORIO PROGRAMÁTICO DEL SIPPRES FESIPPRES-01
INDICADORES

| TRIMESTRE | | | | FECHA |
|-----------|---|---|---|------------|
| 1 | 2 | 3 | 4 | 13/01/2026 |

| Variable | Calendario Modificado | | | | | | | | | | | | |
|-------------|-----------------------|---------|-------|-------|-------|--------|-------|--------|------------|---------|-----------|-----------|--------|
| | Enero | Febrero | Marzo | Abril | Mayo | Junio | Julio | Agosto | Septiembre | Octubre | Noviembre | Diciembre | Total |
| NUMERADOR | 0.000 | 0.000 | 0.000 | 0.000 | 0.000 | 32.000 | 0.000 | 0.000 | 0.000 | 0.000 | 0.000 | 32.000 | 32.000 |
| DENOMINADOR | 1.000 | 1.000 | 1.000 | 1.000 | 1.000 | 44.000 | 1.000 | 1.000 | 1.000 | 1.000 | 1.000 | 44.000 | 44.000 |

| Variable | Calendario Ejecutado | | | | | | | | | | | | |
|-------------|----------------------|---------|-------|-------|-------|--------|-------|--------|------------|---------|-----------|-----------|--------|
| | Enero | Febrero | Marzo | Abril | Mayo | Junio | Julio | Agosto | Septiembre | Octubre | Noviembre | Diciembre | Total |
| NUMERADOR | 0.000 | 0.000 | 0.000 | 0.000 | 0.000 | 35.000 | 0.000 | 0.000 | 0.000 | 0.000 | 0.000 | 32.000 | 33.567 |
| DENOMINADOR | 1.000 | 1.000 | 1.000 | 1.000 | 1.000 | 44.000 | 1.000 | 1.000 | 1.000 | 1.000 | 1.000 | 44.000 | 44.000 |

| AVANCES PROGRAMÁTICOS | | | | | | | | | VARIACION | |
|-----------------------|-----------|-----------------------|------------|---------|-----------|---------|-----------------------|--|------------|-------------|
| Trimestral | | | Acumulado | | | | | | Trimestral | |
| Modificado | Ejecutado | Nivel de Cumplimiento | Modificado | | Ejecutado | | Nivel de Cumplimiento | | Numerador | Denominador |
| abs | abs | % | abs | % | abs | % | % | | % | % |
| 72.727 | 72.727 | 100.000 | 72.727 | 100.000 | 76.289 | 104.897 | 104.897 | | 0.000 | 0.000 |

Observaciones

Durante el mes de septiembre, octubre y noviembre, 32 instancias educativas realizaron reuniones informativas del proceso de evaluación del primero y segundo parcial, en estas reuniones las figuras educativas, explicaron a las madres y padres de familia la importancia de dar seguimiento al alumnado sobre la entrega de las tareas y la evaluación del tercer parcial, para aprobar las asignaturas y las unidades aprendizaje curricular.


MTRA. LANDY ESTHER ORTEGA CEBALLOS
DIRECTORA DE PLANEACIÓN Y MEJORA REGULATORIA


MTRA. LANDY ESTHER ORTEGA CEBALLOS
DIRECTORA DE PLANEACIÓN Y MEJORA REGULATORIA


LIC. JORGE CARLOS AGUILAR RODRIGUEZ
DIRECTOR GENERAL

Elaboró

Revisó

Autorizó

GOBIERNO DEL ESTADO DE QUINTANA ROO
FORMATO EVALUATORIO PROGRAMÁTICO DEL SIPPRES FESIPPRES-01
INDICADORES

| TRIMESTRE | | | |
|-----------|---|---|---|
| 1 | 2 | 3 | 4 |

| FECHA |
|------------|
| 13/01/2026 |

| RESULTADOS | | |
|------------------------|--------------------|---|
| Meta Anual Equivalente | Color del Semáforo | Observaciones |
| 72.727 | VERDE | Durante el mes de septiembre y octubre, 32 instancias educativas realizaron reuniones informativas del proceso de evaluación del primero y segundo parcial, en estas reuniones las figuras educativas, explicaron a las madres y padres de familia la importancia de dar seguimiento al alumnado sobre la entrega de las tareas y la evaluación del tercer parcial, para aprobar las asignaturas y las unidades aprendizaje curricular. En el mes de noviembre se llevaron a cabo acciones con las madres y padres de familia con el objetivo de informarles sobre la situación académica de sus hijas e hijos, así mismo, se le informó sobre el periodo de recuperación académica que se realiza al finalizar la evaluación de cada parcial. En el marco de los 16 Días de Activismo contra la violencia de género, se realizaron charlas con las madres y padres de familia para la sensibilización y la erradicación de la violencia contra las mujeres y niñas. Se atendieron a un total de 7,571 madres y padres familia. |



MTRA. LANDY ESTHER ORTEGA CEBALLOS

DIRECTORA DE PLANEACIÓN Y MEJORA REGULATORIA

Elaboró



MTRA. LANDY ESTHER ORTEGA CEBALLOS

DIRECTORA DE PLANEACIÓN Y MEJORA REGULATORIA

Revisó



LIC. JORGE CARLOS AGUILAR RODRIGUEZ

DIRECTOR GENERAL

Autorizó