

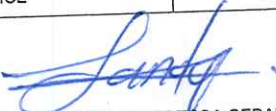
GOBIERNO DEL ESTADO DE QUINTANA ROO
FORMATO EVALUATORIO PROGRAMÁTICO DEL SIPPRES FESIPPRES-01
INDICADORES

TRIMESTRE			
1	2	3	4

FECHA
13/01/2026

INSTITUCIÓN: 2112102302 - Colegio de Bachilleres del Estado de Quintana Roo
PROGRAMA PRESUPUESTARIO: M001 - Gestión y Apoyo Institucional Transversal
UNIDAD RESPONSABLE: 1302-1101 - Despacho de la Dirección General del Colegio de Bachilleres del Estado de Quintana Roo
FIN: F - Contribuir a la aplicación del Modelo de Gestión para Resultados para fortalecer la organización y gestión que permita la creación de valor público Quintanarroense.


IDENTIFICACIÓN DEL INDICADOR													
Indicador		PED2611 - Índice General de Avance Pbr-SED Entidades											
VARIABLES													
INDICE		Índice general de avance PBR-SED. Entidades								Unidad de Medida		142 - índice	
METAS						Semafización							
Linea Base		Año Meta	Meta Programada en el Año	Comportamiento del Indicador hacia la Meta	Tipo de Método	Rojo		Amarillo		Verde			
						De	Hasta	De	Hasta	De	Hasta		
Año:	2022												
Valor:	75.900	2025	82.000	ASCENDENTE	INDICE	∞	65.600	65.600	73.800	73.800	90.200		
								90.200	∞				
Calendario Programado													
Variable	Enero	Febrero	Marzo	Abril	Mayo	Junio	Julio	Agosto	Septiembre	Octubre	Noviembre	Diciembre	Total
INDICE	0.000	0.000	0.000	0.000	0.000	0.000	0.000	0.000	0.000	0.000	0.000	82.000	82.000
Calendario Modificado													
Variable	Enero	Febrero	Marzo	Abril	Mayo	Junio	Julio	Agosto	Septiembre	Octubre	Noviembre	Diciembre	Total
INDICE	0.000	0.000	0.000	0.000	0.000	0.000	0.000	0.000	0.000	0.000	0.000	82.000	82.000


MTRA. LANDY ESTHER ORTEGA CEBALLOS

DIRECTORA DE PLANEACIÓN Y MEJORA REGULATORIA


MTRA. LANDY ESTHER ORTEGA CEBALLOS
DIRECTORA DE PLANEACIÓN Y MEJORA REGULATORIA

Revisó


LIC. JORGE CARLOS AGUILAR RODRIGUEZ
DIRECTOR GENERAL

Autorizó

Elaboró

GOBIERNO DEL ESTADO DE QUINTANA ROO
FORMATO EVALUATORIO PROGRAMÁTICO DEL SIPPRES FESIPPRES-01
INDICADORES

TRIMESTRE			
1	2	3	4

FECHA
13/01/2026

Variable	Calendario Ejecutado												
	Enero	Febrero	Marzo	Abril	Mayo	Junio	Julio	Agosto	Septiembre	Octubre	Noviembre	Diciembre	Total
INDICE	0.000	0.000	0.000	0.000	0.000	0.000	0.000	0.000	0.000	0.000	0.000	82.300	82.300

AVANCES PROGRAMÁTICOS							
Trimestral			Acumulado				
Modificado	Ejecutado	Nivel de Cumplimiento	Modificado		Ejecutado		Nivel de Cumplimiento
abs	abs	%	abs	%	abs	%	%
82.000	82.300	100.366	82.000	100.000	82.300	100.366	100.366

RESULTADOS		
Meta Anual Equivalente	Color del Semáforo	Observaciones
82.300	VERDE	Para el ejercicio fiscal 2025, el Estado de Quintana Roo obtuvo una valoración de 82.3% en el avance del Diagnóstico PbR-SED, resultando un nivel de cumplimiento del 100.366% con respecto a lo programado, por lo que se considera un resultado favorable, ya que el valor obtenido se encuentra dentro del rango de la semaforización color verde.


MTRA. LANDY ESTHER ORTEGA CEBALLOS

DIRECTORA DE PLANEACIÓN Y MEJORA REGULATORIA


MTRA. LANDY ESTHER ORTEGA CEBALLOS
DIRECTORA DE PLANEACIÓN Y MEJORA REGULATORIA


LIC. JORGE CARLOS AGUILAR RODRIGUEZ
DIRECTOR GENERAL

Elaboró

Revisó

Autorizó

TRIMESTRE			
1	2	3	4

FECHA
16/01/2026

INSTITUCIÓN: 2112102302 - Colegio de Bachilleres del Estado de Quintana Roo
PROGRAMA PRESUPUESTARIO: M001 - Gestión y Apoyo Institucional Transversal
UNIDAD RESPONSABLE: 1302-1101 - Despacho de la Dirección General del Colegio de Bachilleres del Estado de Quintana Roo
PROPÓSITO: F.P - Las Unidades Responsables sustantivas de los Ejecutores de Gasto del Gobierno del Estado de Quintana Roo cumplen satisfactoriamente sus Metas en los Programas Presupuestarios, dificultando la consolidación del Presupuesto basado en Resultados

IDENTIFICACIÓN DEL INDICADOR	
Indicador	1902015 - Porcentaje de cumplimiento de metas sustantivas de los Ejecutores de Gasto del Poder Ejecutivo del Gobierno del Estado al cierre del ejercicio fiscal

VARIABLES			
NUMERADOR	Porcentaje de indicadores que logran el semáforo verde en el reporte de sus metas al cierre del ejercicio fiscal	Unidad de Medida del Numerador	226 - Porcentaje
DENOMINADOR	porcentaje total de indicadores en las MIR de los Ejecutores del Gasto	Unidad de Medida del Denominador	226 - Porcentaje

METAS						Semaforización					
Linea Base		Año Meta	Meta Programada en el Año	Comportamiento del Indicador hacia la Meta	Tipo de Método	Rojo		Amarillo		Verde	
Año:	2024					De	Hasta	De	Hasta	De	Hasta
Valor:	78.510	2025	85.000	ASCENDENTE	PORCENTAJE	∞	68.000	68.000	76.500	76.500	93.500
								93.500	∞		

Variable	Calendario Programado												
	Enero	Febrero	Marzo	Abril	Mayo	Junio	Julio	Agosto	Septiembre	Octubre	Noviembre	Diciembre	Total
NUMERADOR	0.000	0.000	0.000	0.000	0.000	0.000	0.000	0.000	0.000	0.000	0.000	85.000	85.000
DENOMINADOR	1.000	1.000	1.000	1.000	1.000	1.000	1.000	1.000	1.000	1.000	1.000	100.000	100.000


MTRA. LANDY ESTHER ORTEGA CEBALLOS

DIRECTORA DE PLANEACIÓN Y MEJORA REGULATORIA

Elaboró


MTRA. LANDY ESTHER ORTEGA CEBALLOS

DIRECTORA DE PLANEACIÓN Y MEJORA REGULATORIA

Revisó


LIC. JORGE CARLOS AGUILAR RODRIGUEZ

DIRECTOR GENERAL

Autorizó

GOBIERNO DEL ESTADO DE QUINTANA ROO
FORMATO EVALUATORIO PROGRAMÁTICO DEL SIPPRES FESIPPRES-01
INDICADORES

TRIMESTRE			
1	2	3	4

FECHA
16/01/2026

Variable	Calendario Modificado												
	Enero	Febrero	Marzo	Abril	Mayo	Junio	Julio	Agosto	Septiembre	Octubre	Noviembre	Diciembre	Total
NUMERADOR	0.000	0.000	0.000	0.000	0.000	0.000	0.000	0.000	0.000	0.000	0.000	85.000	85.000
DENOMINADOR	1.000	1.000	1.000	1.000	1.000	1.000	1.000	1.000	1.000	1.000	1.000	100.000	100.000

Variable	Calendario Ejecutado												
	Enero	Febrero	Marzo	Abril	Mayo	Junio	Julio	Agosto	Septiembre	Octubre	Noviembre	Diciembre	Total
NUMERADOR	0.000	0.000	0.000	0.000	0.000	0.000	0.000	0.000	0.000	0.000	0.000	85.000	85.000
DENOMINADOR	1.000	1.000	1.000	1.000	1.000	1.000	1.000	1.000	1.000	1.000	1.000	100.000	100.000

AVANCES PROGRAMATICOS									VARIACION	
Trimestral			Acumulado						Trimestral	
Modificado	Ejecutado	Nivel de Cumplimiento	Modificado		Ejecutado		Nivel de Cumplimiento		Numerador	Denominador
abs	abs	%	abs	%	abs	%	%		%	%
85.000	85.000	100.000	85.000	100.000	85.000	100.000	100.000		0.000	0.000

Observaciones

Con base en la información anteriormente presentada, este indicador permite medir el porcentaje correspondiente del total de indicadores en las MIR's de los 85 ejecutores de gasto, contando Órganos Autónomos y Poderes, que logran el semáforo verde en el reporte de sus metas a nivel Componente y Actividad durante todo el ejercicio fiscal 2025, lo anterior se traduce en un total de 2,583 indicadores, de los cuales 1,993 (77%) obtuvieron el semáforo verde en el reporte de sus metas, lo cual representa el 90.58% de cumplimiento respecto a la meta programada, obteniendo una semaforización color verde


MTRA. LANDY ESTHER ORTEGA CEBALLOS


DIRECTORA DE PLANEACIÓN Y MEJORA REGULATORIA

Elaboró


MTRA. LANDY ESTHER ORTEGA CEBALLOS

DIRECTORA DE PLANEACIÓN Y MEJORA REGULATORIA

Revisó


LIC. JORGE CARLOS AGUILAR RODRIGUEZ

DIRECTOR GENERAL

Autorizó

GOBIERNO DEL ESTADO DE QUINTANA ROO
FORMATO EVALUATORIO PROGRAMÁTICO DEL SIPPRES FESIPPRES-01

INDICADORES

TRIMESTRE			
1	2	3	4

FECHA
16/01/2026

RESULTADOS		
Meta Anual Equivalente	Color del Semáforo	Observaciones
85.000	VERDE	Para dar cumplimiento al acuerdo que contiene los Lineamientos para la Integración y Rendición de los Informes de Avance de la Gestión Financiera y de la Información para la Planeación de la Fiscalización de la Cuenta Pública de las Entidades Fiscalizables del Estado de Quintana Roo, al inicio del Ejercicio Fiscal 2025, se emitió un oficio/circular con folio No. SEFIPLAN/SSPHCP/DPPP/DISP/130125-001/1/2025, notificándole a los Ejecutores de Gasto las fechas de apertura del Sistema de Integración Programática y Presupuestal (SIPPRES 2025) para reportar el avance trimestral de sus indicadores de Desempeño, del primer al cuarto trimestre. Con base en la información anteriormente presentada, este indicador permite medir el porcentaje correspondiente del total de indicadores en las MIR's de los 85 ejecutores de gasto, contando Órganos Autónomos y Poderes, que logran el semáforo verde en el reporte de sus metas a nivel Componente y Actividad durante todo el ejercicio fiscal 2025, lo anterior se traduce en un total de 2,583 indicadores, de los cuales 1,993 (77%) obtuvieron el semáforo verde en el reporte de sus metas, lo cual representa el 90.58% de cumplimiento respecto a la meta programada, obteniendo una semaforización color verde.


MTRA. LANDY ESTHER ORTEGA CEBALLOS
DIRECTORA DE PLANEACIÓN Y MEJORA REGULATORIA

Elaboró


MTRA. LANDY ESTHER ORTEGA CEBALLOS
DIRECTORA DE PLANEACIÓN Y MEJORA REGULATORIA

Revisó


LIC. JORGE CARLOS AGUILAR RODRIGUEZ
DIRECTOR GENERAL

Autorizó

GOBIERNO DEL ESTADO DE QUINTANA ROO
FORMATO EVALUATORIO PROGRAMÁTICO DEL SIPPRES FESIPPRES-01
INDICADORES

TRIMESTRE			
1	2	3	4

FECHA
13/01/2026

INSTITUCIÓN: 2112102302 - Colegio de Bachilleres del Estado de Quintana Roo
PROGRAMA PRESUPUESTARIO: M001 - Gestión y Apoyo Institucional Transversal
UNIDAD RESPONSABLE: 1302-2209 - Dirección de Planeación y Mejora Regulatoria
COMPONENTE: F.P.C01 - Apoyo a las Unidades Responsables Sustantivas para el cumplimiento de sus metas programadas, otorgado

IDENTIFICACION DEL INDICADOR	
Indicador	C01I01 - Porcentaje de cumplimiento programático trimestral de metas con semáforo verde de las Unidades Responsables Sustantivas del Colegio de Bachilleres del Estado de Quintana Roo

VARIABLES			
NUMERADOR	Número de Indicadores de Componentes y Actividades de los Programas Presupuestarios Sustantivos Institucionales que alcanzan metas satisfactorias (rango verde) de acuerdo con su semaforización cada trimestre del 2025	Unidad de Medida del Numerador	141 - Indicador
DENOMINADOR	Número total de Indicadores de Componentes y Actividades programados en los Programas Presupuestarios Sustantivos Institucionales durante cada trimestre del 2025	Unidad de Medida del Denominador	141 - Indicador


METAS						Semaforización					
Línea Base		Año Meta	Meta Programada	Comportamiento del	Tipo de	Rojo		Amarillo		Verde	
Año:	2022		en el Año	Indicador hacia la Meta	Método	De	Hasta	De	Hasta	De	Hasta
Valor:	80.000	2025	91.211	ASCENDENTE	PORCENTAJE	∞	72.968	72.968	82.090	82.090	100.332
								100.332	∞		

Variable	Calendario Programado												
	Enero	Febrero	Marzo	Abril	Mayo	Junio	Julio	Agosto	Septiembre	Octubre	Noviembre	Diciembre	Total
NUMERADOR	0.000	0.000	0.000	0.000	0.000	3.000	6.000	0.000	0.000	0.000	1.000	7.000	5.588
DENOMINADOR	1.000	1.000	1.000	1.000	1.000	4.000	6.000	1.000	1.000	1.000	1.000	8.000	6.158


MTRA. LANDY ESTHER ORTEGA CEBALLOS

DIRECTORA DE PLANEACIÓN Y MEJORA REGULATORIA


MTRA. LANDY ESTHER ORTEGA CEBALLOS
DIRECTORA DE PLANEACIÓN Y MEJORA REGULATORIA


LIC. JORGE CARLOS AGUILAR RODRIGUEZ
DIRECTOR GENERAL

Elaboró

Revisó

Autorizó

INDICADORES

TRIMESTRE			
1	2	3	4

FECHA
13/01/2026

Variable	Calendario Modificado												
	Enero	Febrero	Marzo	Abril	Mayo	Junio	Julio	Agosto	Septiembre	Octubre	Noviembre	Diciembre	Total
NUMERADOR	0.000	0.000	0.000	0.000	0.000	3.000	6.000	0.000	0.000	0.000	1.000	8.000	6.111
DENOMINADOR	1.000	1.000	1.000	1.000	1.000	4.000	6.000	1.000	1.000	1.000	1.000	9.000	6.700

Variable	Calendario Ejecutado												
	Enero	Febrero	Marzo	Abril	Mayo	Junio	Julio	Agosto	Septiembre	Octubre	Noviembre	Diciembre	Total
NUMERADOR	0.000	0.000	0.000	0.000	0.000	4.000	0.000	0.000	4.000	0.000	0.000	8.000	6.000
DENOMINADOR	1.000	1.000	1.000	1.000	1.000	4.000	1.000	1.000	6.000	1.000	1.000	9.000	7.000

AVANCES PROGRAMATICOS									VARIACIÓN	
Trimestral			Acumulado						Trimestral	
Modificado	Ejecutado	Nivel de Cumplimiento	Modificado		Ejecutado		Nivel de Cumplimiento		Numerador	Denominador
abs	abs	%	abs	%	abs	%	%		%	%
88.076	88.889	100.923	91.211	100.000	85.714	93.974	93.974		-11.111	-10.000

Observaciones
Durante el período que se informa, correspondiente al cuarto trimestre del 2025 se les dio seguimiento a 9 indicadores de Componentes y Actividades del Programa Presupuestarios Educación Media Superior del Colegio de Bachilleres del Estado de Quintana Roo, de los cuales 8 resultaron con semáforo verde y 1 con semáforo rojo


MTRA. LANDY ESTHER ORTEGA CEBALLOS

DIRECTORA DE PLANEACIÓN Y MEJORA REGULATORIA


MTRA. LANDY ESTHER ORTEGA CEBALLOS
DIRECTORA DE PLANEACIÓN Y MEJORA REGULATORIA

Revisó


LIC. JORGE CARLOS AGUILAR RODRIGUEZ
DIRECTOR GENERAL

Autorizó

Elaboró

GOBIERNO DEL ESTADO DE QUINTANA ROO
FORMATO EVALUATORIO PROGRAMÁTICO DEL SIPPRES FESIPPRES-01
INDICADORES

TRIMESTRE			
1	2	3	4

FECHA
13/01/2026

RESULTADOS		
Meta Anual Equivalente	Color del Semáforo	Observaciones
92.053	VERDE	Durante el período que se informa, correspondiente al cuarto trimestre del 2025 se les dio seguimiento a 9 indicadores de Componentes y Actividades del Programa Presupuestarios Educación Media Superior del Colegio de Bachilleres del Estado de Quintana Roo, de los cuales 8 resultaron con semáforo verde y 1 con semáforo rojo, dando como resultado que este indicador alcanzó la meta programada. El indicador en rojo es el de C02I01 - Tasa de absorción en el COBAQROO, contando con un porcentaje ejecutado de 6,192.000, cantidad menor a lo programado.


MTRA. LANDY ESTHER ORTEGA CEBALLOS

DIRECTORA DE PLANEACIÓN Y MEJORA REGULATORIA

Elaboró


MTRA. LANDY ESTHER ORTEGA CEBALLOS
DIRECTORA DE PLANEACIÓN Y MEJORA REGULATORIA

Revisó


LIC. JORGE CARLOS AGUILAR RODRIGUEZ
DIRECTOR GENERAL

Autorizó



GOBIERNO DEL ESTADO DE QUINTANA ROO
FORMATO EVALUATORIO PROGRAMÁTICO DEL SIPPRES FESIPPRES-01
INDICADORES

TRIMESTRE			
1	2	3	4

FECHA
13/01/2026

INSTITUCIÓN: 2112102302 - Colegio de Bachilleres del Estado de Quintana Roo
PROGRAMA PRESUPUESTARIO: M001 - Gestión y Apoyo Institucional Transversal
UNIDAD RESPONSABLE: 1302-2209 - Dirección de Planeación y Mejora Regulatoria
ACTIVIDAD: F.P.C01.A01 - Control presupuestal para el cumplimiento de las metas de las Unidades Responsables

IDENTIFICACION DEL INDICADOR	
Indicador	C01A01I02 - Porcentaje del Presupuesto devengado destinado a las Unidades Responsables de Apoyo Administrativo y de Staff del Colegio de Bachilleres del Estado de Quintana Roo

VARIABLES			
NUMERADOR	Monto del Presupuesto devengado del Colegio de Bachilleres del Estado de Quintana Roo destinado a áreas de staff	Unidad de Medida del Numerador	230 - Presupuesto
DENOMINADOR	Total de Presupuesto devengado del Colegio de Bachilleres del Estado de Quintana Roo	Unidad de Medida del Denominador	230 - Presupuesto

METAS						Semaforización					
Línea Base		Año Meta	Meta Programada	Comportamiento del	Tipo de	Rojo		Amarillo		Verde	
						De	Hasta	De	Hasta	De	Hasta
Año:	2024		en el Año	Indicador hacia la Meta	Método						
Valor:	0.000	2025	22.487	ASCENDENTE	PORCENTAJE		∞	17.990	17.990	20.238	20.238
									24.736	∞	24.736

Variable	Calendario Programado												Total
	Enero	Febrero	Marzo	Abril	Mayo	Junio	Julio	Agosto	Septiembre	Octubre	Noviembre	Diciembre	
NUMERADOR	0.000	0.000	0.000	0.000	0.000	0.000	0.000	0.000	0.000	0.000	0.000	0.000	0.000
DENOMINADOR	1.000	1.000	1.000	1.000	1.000	1.000	1.000	1.000	1.000	1.000	1.000	1.000	0.000


MTRA. LANDY ESTHER ORTEGA CEBALLOS
DIRECTORA DE PLANEACIÓN Y MEJORA REGULATORIA


MTRA. LANDY ESTHER ORTEGA CEBALLOS
DIRECTORA DE PLANEACIÓN Y MEJORA REGULATORIA


LIC. JORGE CARLOS AGUILAR RODRIGUEZ
DIRECTOR GENERAL

Elaboró

Revisó

Autorizó

GOBIERNO DEL ESTADO DE QUINTANA ROO
FORMATO EVALUATORIO PROGRAMÁTICO DEL SIPPRES FESIPPRES-01

INDICADORES

TRIMESTRE			
1	2	3	4

FECHA
13/01/2026

Variable	Calendario Modificado												
	Enero	Febrero	Marzo	Abril	Mayo	Junio	Julio	Agosto	Septiembre	Octubre	Noviembre	Diciembre	Total
NUMERADOR	0.000	0.000	0.000	0.000	0.000	3,440,377.850	0.000	0.000	5,058,996.000	0.000	0.000	2,809,048.500	11,308,422.350
DENOMINADOR	1.000	1.000	1.000	1.000	1.000	18,066,768.850	1.000	1.000	19,856,861.080	1.000	1.000	12,365,133.980	50,288,763.910

Variable	Calendario Ejecutado												
	Enero	Febrero	Marzo	Abril	Mayo	Junio	Julio	Agosto	Septiembre	Octubre	Noviembre	Diciembre	Total
NUMERADOR	0.000	0.000	0.000	0.000	0.000	1,909,125.238	0.000	0.000	5,012,627.720	0.000	0.000	3,335,799.238	10,257,552.196
DENOMINADOR	1.000	1.000	1.000	1.000	1.000	9,258,400.943	1.000	1.000	20,188,030.690	1.000	1.000	14,824,851.028	44,271,282.661

AVANCES PROGRAMATICOS								VARIACION	
Trimestral			Acumulado					Trimestral	
Modificado	Ejecutado	Nivel de Cumplimiento	Modificado		Ejecutado		Nivel de Cumplimiento	Numerador	Denominador
abs	abs	%	abs	%	abs	%	%	%	%
22.717	22.501	99.049	22.487	100.000	23.170	103.036	103.036	18.752	19.892
								Observaciones	
								Se mantiene el porcentaje asignado a unidades staff dentro del rango requerido	


RESULTADOS		
Meta Anual Equivalente	Color del Semáforo	Observaciones
22.273	VERDE	Se observa un monto mayor ejecutado en relación a lo programado, en virtud de la autorización de recursos en los capítulos 2000, 3000 y 5000. debido a ampliaciones presupuestales en los recursos propios y estatales. Sin embargo, se mantiene el porcentaje asignado a unidades staff dentro del rango requerido.


MTRA. LANDY ESTHER ORTEGA CEBALLOS

DIRECTORA DE PLANEACIÓN Y MEJORA REGULATORIA


MTRA. LANDY ESTHER ORTEGA CEBALLOS

DIRECTORA DE PLANEACIÓN Y MEJORA REGULATORIA


LIC. JORGE CARLOS AGUILAR RODRIGUEZ

DIRECTOR GENERAL

Elaboró

Revisó

Autorizó