



## MEDIOS DE VERIFICACIÓN CUARTO TRIMESTRE 2025

### IDENTIFICACIÓN DEL PROGRAMA PRESUPUESTARIO

<b>Institución:</b>	1302 - Colegio de Bachilleres del Estado de Quintana Roo
<b>Programa Presupuestario:</b>	E010 – Educación Media Superior
<b>Unidad Responsable del Programa Presupuestario:</b>	1302-2207 – Dirección Académica
<b>Nivel MIR con resumen narrativo:</b>	F – Contribuir a incrementar el egreso de las y los estudiantes en la Educación Media mediante estrategias de atención a la demanda y permanencia en estos niveles educativos.


### IDENTIFICACIÓN DEL INDICADOR Y METAS PROGRAMADAS Y EJECUTADAS

<b>Nombre del indicador:</b>		PED02I2 – Tasa de eficiencia terminal de Educación Media Superior	
<b>Frecuencia de medición:</b>		Anual.	
<b>Variables</b>		<b>Programado</b>	<b>Ejecutado</b>
<b>Numerador</b>	Alumnos egresados de media superior en el ciclo escolar t	22, 024.000	24,765.000
<b>Denominador</b>	Alumnos de nuevo ingreso a primer grado de media superior que se inscribieron hace t-2 ciclos escolares	29, 941.000	29,941.000
<b>Metas</b>		<b>73.557</b>	<b>82.712</b>
<b>Justificación</b>		De los 29 mil 941 alumnos que iniciaron su educación media superior hace t-2 ciclos escolares, 24,765 la concluyeron en el tiempo reglamentario, es decir el ciclo escolar 2024-2025.	

Personas servidoras públicas que proporcionan la información	Genera la información	Valida y Autoriza
Firma		
Nombre	Mtra. María Solangel Uc Balam	Mtra. Landy Esther Ortega Ceballos
Nombre de las áreas involucradas	Departamento de Evaluación Institucional y Control Interno	Dirección de Planeación y Mejora Regulatoria



### Medio de Verificación de FIN

<b>Nombre del Medio de Verificación:</b> Estadística de inicio del formato 911, SEQ.	
<b>Clave y nombre de la Dependencia:</b>	1109-Secretaría de Educación
<b>Programa Presupuestario:</b>	E010- Educación Media Superior
<b>Resumen narrativo del nivel reportado:</b>	Contribuir a coordinar el ingreso, permanencia y egreso de las niñas, niños y adolescentes de todos los niveles y modalidades del sistema educativo estatal mediante el establecimiento de políticas educativas acordes a los objetivos, estrategias y prioridades nacionales y estatales.
<b>Indicador:</b>	PED0212 - Tasa de eficiencia terminal de Educación Media Superior
<b>Método de Cálculo:</b>	(Alumnos egresados de media superior en el ciclo escolar t / Alumnos de nuevo ingreso a primer grado de media superior que se inscribieron hace t-2 ciclos escolares) X 1.00
<b>Trimestre reportado:</b>	Cuarto Trimestre
<b>Liga de Publicación del Medio de Verificación:</b>	<a href="https://qroo.gob.mx/seq/medios-de-verificacion-de-la-planeacion-anual/">https://qroo.gob.mx/seq/medios-de-verificacion-de-la-planeacion-anual/</a>
<b>Unidad Responsable del Indicador:</b>	Dirección de Planeación
<b>Datos de las Variables reportadas:</b> Numerador: Alumnos egresados de media superior en el ciclo escolar t = 24,765  Denominador: Alumnos de nuevo ingreso a primer grado de media superior que se inscribieron hace t-2 ciclos escolares = 29,941  <b>Descripción de los resultados:</b> de los 29 mil 941 alumnos que iniciaron su educación media superior hace t-2 ciclos escolares, 24,765 la concluyeron en el tiempo reglamentario, es decir el ciclo escolar 2024-2025  <b>Observación:</b> Este indicador fue calculado con la estadística básica preliminar no oficializada con corte 19 de diciembre de 2025.	
<div style="text-align: center;"> _____ Q.F.B. Alejandra Guadalupe Cetina Vázquez Directora de Planeación</div>	



Resumen Narrativo	Indicador		2023	2024	2025		
01-02 - Incrementar el ingreso, permanencia y egreso de las niñas, niños, adolescentes, jóvenes y personas adultas mayores a una educación de excelencia en las diferentes opciones, modalidades y niveles.	PED0211 - Tasa de eficiencia terminal de Educación Básica (Alumnos egresados de secundaria en el ciclo escolar t / Alumnos de nuevo ingreso a primer grado de primaria que se inscribieron hace t-8 ciclos escolares) X 100	Programado	98.13	98.36	98.62	Numerador	27,905
		Alcanzado	89.84	90.94	91.31	Denominador	30,538
	PED0212 - Tasa de eficiencia terminal de Educación Media Superior (Alumnos egresados de media superior en el ciclo escolar t / Alumnos de nuevo ingreso a primer grado de media superior que se inscribieron hace t-2 ciclos escolares) X 100	Programado	72.50	73.01	73.56	Numerador	24,765
		Alcanzado	77.64	83.87	82.71	Denominador	29,941
	PED0213 - Tasa de abandono escolar de educación superior (((Matrícula Inicial de superior en el ciclo escolar t - Alumnos egresados de superior en t-1) / Matrícula Inicial de superior en el ciclo escolar t) x 100	Programado	12.64	12.39	12.09	Numerador	6,935
		Alcanzado	15.01	12.18	12.99	Denominador	53,387
	PED0214 - Tasa bruta de cobertura de la matrícula total	Programado	63.83	64.34	64.75	Numerador	467,968
		Alcanzado	62.24	61.88	60.22	Denominador	777,098
02-01 - Incrementar la atención educativa y el egreso de las niñas y los niños, jóvenes y adultos quintanarroenses, con equidad, inclusión, excelencia y mayor bienestar en los centros educativos con ambientes dignos.	0201011 - Tasa de variación de educación básica (((Total de alumnos matriculados en educación básica al inicio del ciclo escolar t / Total de alumnos matriculados en educación básica al inicio del ciclo escolar t-1)-1) x 100.	Programado	0.88	0.98	1.13	Numerador	326,447
		Alcanzado	-2.18	-1.11	-1.51	Denominador	331,445
	0201012 - Tasa bruta de cobertura de educación media superior (Total de alumnos matriculados en educación media superior al inicio del ciclo escolar t / Población a mitad de año t en edad normativa o típica para cursar el nivel o tipo educativo) x 100.	Programado	79.94	80.94	81.84	Numerador	77,149
		Alcanzado	80.47	79.91	80.35	Denominador	96,015
	0201013 - Tasa de variación de educación superior (((Total de alumnos matriculados en educación superior al inicio del ciclo escolar t / Total de alumnos matriculados en educación superior al inicio del ciclo escolar t-1)-1) x 100.	Programado	0.43	0.68	0.99	Numerador	60,396
		Alcanzado	1.31	3.75	5.11	Denominador	57,458
	0201016 - Tasa de Absorción de educación superior	Programado	91.88	92.38	92.88	Numerador	
		Alcanzado	85.35	84.37		Denominador	

Nota: Los indicadores fueron calculados con un preliminar de la estadística básica no oficializada, con corte 19 de diciembre de 2025.

Q.F.B. Alejandra Guadalupe Cetina Vázquez

Directora de Planeación



2022|2027

**SEQ**  
SECRETARÍA  
DE EDUCACIÓN  
DE QUINTANA ROO